



COMUNE DI RUSSI  
PROVINCIA DI RAVENNA

# **SINTESI DELLE VOCI DEL RENDICONTO 2020**

**CONTO DEL BILANCIO – RIEPILOGO GENERALE DELLE ENTRATE**

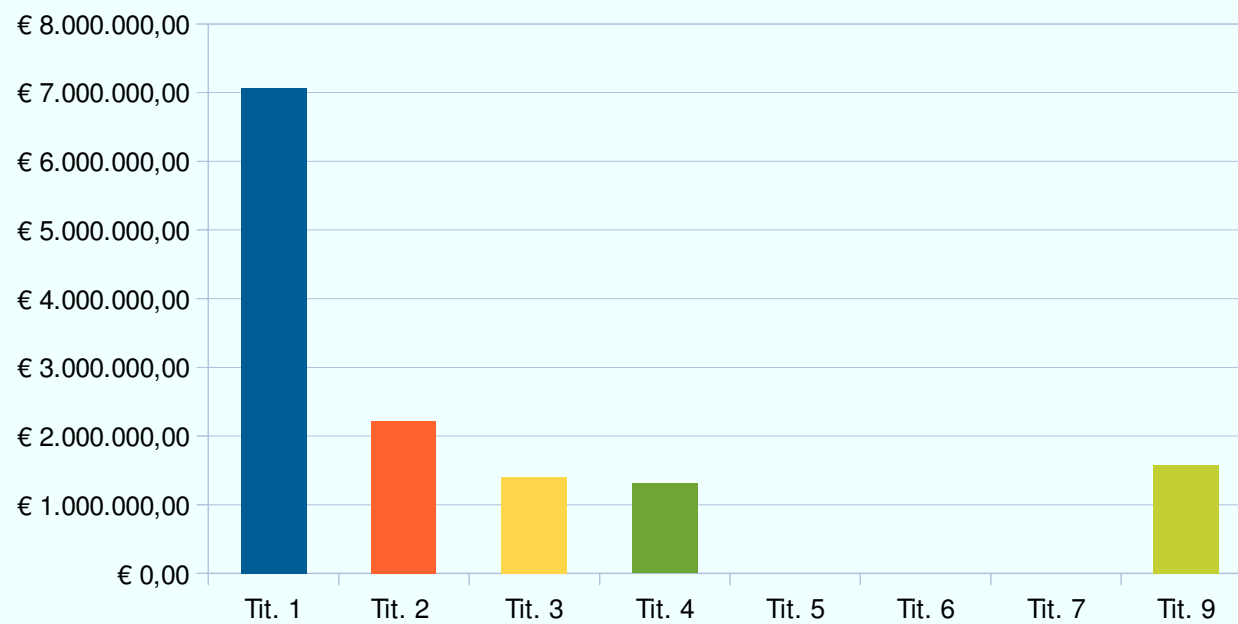
TITOLO	DENOMINAZIONE	RESIDUI ATTIVI AL 1/1/2020 (RS)		RISCOSSIONI IN C/RESIDUI (RR)		RIACCERTAMENTI RESIDUI (R)		MAGGIORI O MINORI ENTRATE DI COMPETENZA =A-CP		RESIDUI ATTIVI DA ESERCIZI PRECEDENTI (EP=RS-RR+R)	
		PREVISIONI DEFINITIVE DI COMPETENZA (CP)		RISCOSSIONI IN C/COMPETENZA (RC)		ACCERTAMENTI (A)				RESIDUI ATTIVI DA ESERCIZIO DI COMPETENZA (EC=A-RC)	
		PREVISIONI DEFINITIVE DI CASSA (CS)		TOTALE RISCOSSIONI (TR=RR+RC)		MAGGIORI O MINORI ENTRATE DI CASSA = TR-CS				TOTALE RESIDUI ATTIVI DA RIPORTARE (TR=EP+EC)	
	FONDO PLURIENNALE VINCOLATO PER SPESE CORRENTI	CP	390.286,84								
	FONDO PLURIENNALE VINCOLATO PER SPESE IN CONTO CAPITALE	CP	1.297.264,10								
	UTILIZZO AVANZO DI AMMINISTRAZIONE	CP	1.357.743,19								
	- di cui Utilizzo Fondo anticipazioni di liquidità	CP	0,00								
<b>TITOLO 1</b>	<b>ENTRATE CORRENTI DI NATURA TRIBUTARIA, CONTRIBUTIVA E PEREQUATIVA</b>	RS	3.568.004,16	RR	369.315,41	R	-115.320,33			EP	3.083.368,42
		CP	7.461.292,05	RC	5.670.019,38	A	7.068.607,30	CP	-392.684,75	EC	1.398.587,92
		CS	11.029.296,21	TR	6.039.334,79	CS	-4.989.961,42			TR	4.481.956,34
<b>TITOLO 2</b>	<b>TRASFERIMENTI CORRENTI</b>	RS	574.539,46	RR	191.962,88	R	-82.512,06			EP	300.064,52
		CP	2.249.570,72	RC	1.974.869,16	A	2.212.734,35	CP	-36.836,37	EC	237.865,19
		CS	2.819.582,59	TR	2.166.832,04	CS	-652.750,55			TR	537.929,71
<b>TITOLO 3</b>	<b>ENTRATE EXTRATRIBUTARIE</b>	RS	1.523.353,76	RR	275.059,70	R	37.501,92			EP	1.285.795,98
		CP	1.780.841,73	RC	1.098.716,24	A	1.397.879,02	CP	-382.962,71	EC	299.162,78
		CS	3.300.624,41	TR	1.373.775,94	CS	-1.926.848,47			TR	1.584.958,76
<b>TITOLO 4</b>	<b>ENTRATE IN CONTO CAPITALE</b>	RS	3.385.289,75	RR	336.401,75	R	-977,09			EP	3.047.910,91
		CP	3.547.818,55	RC	239.177,23	A	1.309.799,96	CP	-2.238.018,59	EC	1.070.622,73
		CS	6.933.108,30	TR	575.578,98	CS	-6.357.529,32			TR	4.118.533,64
<b>TITOLO 5</b>	<b>ENTRATE DA RIDUZIONE DI ATTIVITA' FINANZIARIE</b>	RS	0,00	RR	0,00	R	0,00			EP	0,00
		CP	0,00	RC	0,00	A	0,00	CP	0,00	EC	0,00
		CS	0,00	TR	0,00	CS	0,00			TR	0,00
<b>TITOLO 6</b>	<b>ACCENSIONE PRESTITI</b>	RS	12.275,19	RR	0,00	R	-12.275,19			EP	0,00
		CP	0,00	RC	0,00	A	0,00	CP	0,00	EC	0,00
		CS	12.275,19	TR	0,00	CS	-12.275,19			TR	0,00
<b>TITOLO 7</b>	<b>ANTICIPAZIONI DA ISTITUTO TESORIERE/CASSIERE</b>	RS	0,00	RR	0,00	R	0,00			EP	0,00
		CP	750.000,00	RC	0,00	A	0,00	CP	-750.000,00	EC	0,00
		CS	750.000,00	TR	0,00	CS	-750.000,00			TR	0,00
<b>TITOLO 9</b>	<b>ENTRATE PER CONTO TERZI E PARTITE DI GIRO</b>	RS	27.703,94	RR	16.489,36	R	-2.046,45			EP	9.168,13
		CP	3.207.500,00	RC	1.515.723,70	A	1.574.801,59	CP	-1.632.698,41	EC	59.077,89
		CS	3.235.203,94	TR	1.532.213,06	CS	-1.702.990,88			TR	68.246,02

**CONTO DEL BILANCIO – RIEPILOGO GENERALE DELLE ENTRATE**

TITOLO	DENOMINAZIONE	RESIDUI ATTIVI AL 1/1/2020 (RS)		RISCOSSIONI IN C/RESIDUI (RR)		RIACCERTAMENTI RESIDUI (R)		RESIDUI ATTIVI DA ESERCIZI PRECEDENTI (EP=RS-RR+R)	
		PREVISIONI DEFINITIVE DI COMPETENZA (CP)		RISCOSSIONI IN C/COMPETENZA (RC)		ACCERTAMENTI (A)		RESIDUI ATTIVI DA ESERCIZIO DI COMPETENZA (EC=A-RC)	
		PREVISIONI DEFINITIVE DI CASSA (CS)		TOTALE RISCOSSIONI (TR=RR+RC)		MAGGIORI O MINORI ENTRATE DI CASSA = TR-CS		TOTALE RESIDUI ATTIVI DA RIPORTARE (TR=EP+EC)	
TOTALE TITOLI		RS	9.091.166,26	RR	1.189.229,10	R	-175.629,20	EP	7.726.307,96
		CP	18.997.023,05	RC	10.498.505,71	A	13.563.822,22	CP	-5.433.200,83
		CS	28.080.090,64	TR	11.687.734,81	CS	-16.392.355,83	TR	10.791.624,47
TOTALE GENERALE DELLE ENTRATE		RS	9.091.166,26	RR	1.189.229,10	R	-175.629,20	EP	7.726.307,96
		CP	22.042.317,18	RC	10.498.505,71	A	13.563.822,22	CP	-5.433.200,83
		CS	28.080.090,64	TR	11.687.734,81	CS	-16.392.355,83	TR	10.791.624,47

## RIEPILOGO GENERALE DELLE ENTRATE PER TITOLI

Rendiconto 2020 - Accertamenti di competenza



**CONTO DEL BILANCIO – RIEPILOGO GENERALE DELLE SPESE PER MISSIONE**

MISSIONE	DENOMINAZIONE	RESIDUI PASSIVI AL 1/1/2020 (RS)		PAGAMENTI IN C/RESIDUI (PR)		RIACCERTAMENTO RESIDUI (R)		RESIDUI PASSIVI DA ESERCIZI PRECEDENTI (EP=RS-PR+R)	
		PREVISIONI DEFINITIVE DI COMPETENZA (CP)		PAGAMENTI IN C/COMPETENZA (PC)		IMPEGNI (I)		ECONOMIE DI COMPETENZA (ECP=CP-I-FPV)	
		PREVISIONI DEFINITIVE DI CASSA (CS)		TOTALE PAGAMENTI (TP=PR+PC)		FONDO PLURIENNALE VINCOLATO (FPV)		TOTALE RESIDUI PASSIVI DA RIPORTARE (TR=EP+EC)	
	DISAVANZO DI AMMINISTRAZIONE	CP	0,00						
	DISAVANZO DERIVANTE DA DEBITO AUTORIZZATO E NON CONTRATTO	CP	0,00						
<b>MISSIONE 01</b>	<b>SERVIZI ISTITUZIONALI, GENERALI E DI GESTIONE</b>	RS	838.104,96	PR	625.597,12	R	-50.840,34	EP	161.667,50
		CP	3.681.969,29	PC	2.183.451,00	I	2.917.754,82	ECP	383.955,22
		CS	4.135.770,02	TP	2.809.048,12	FPV	380.259,25	TR	895.971,32
<b>MISSIONE 02</b>	<b>GIUSTIZIA</b>	RS	0,00	PR	0,00	R	0,00	EP	0,00
		CP	0,00	PC	0,00	I	0,00	ECP	0,00
		CS	0,00	TP	0,00	FPV	0,00	TR	0,00
<b>MISSIONE 03</b>	<b>ORDINE PUBBLICO E SICUREZZA</b>	RS	134.699,58	PR	47.148,55	R	-926,09	EP	86.624,94
		CP	472.605,50	PC	396.610,81	I	439.032,29	ECP	20.348,00
		CS	593.779,27	TP	443.759,36	FPV	13.225,21	TR	129.046,42
<b>MISSIONE 04</b>	<b>ISTRUZIONE E DIRITTO ALLO STUDIO</b>	RS	301.484,57	PR	222.943,62	R	-36.372,28	EP	42.168,67
		CP	1.913.723,16	PC	777.647,84	I	1.041.451,80	ECP	5.879,18
		CS	1.348.551,85	TP	1.000.591,46	FPV	866.392,18	TR	305.972,63
<b>MISSIONE 05</b>	<b>TUTELA E VALORIZZAZIONE DEI BENI E DELLE ATTIVITA' CULTURALI</b>	RS	381.933,51	PR	344.398,36	R	-7.078,79	EP	30.456,36
		CP	1.322.539,30	PC	360.535,46	I	522.547,44	ECP	18.175,40
		CS	922.302,68	TP	704.933,82	FPV	781.816,46	TR	192.468,34
<b>MISSIONE 06</b>	<b>POLITICHE GIOVANILI, SPORT E TEMPO LIBERO</b>	RS	563.076,56	PR	429.259,80	R	-6.581,04	EP	127.235,72
		CP	421.344,30	PC	246.552,45	I	386.083,01	ECP	10.969,09
		CS	947.934,62	TP	675.812,25	FPV	24.292,20	TR	266.766,28

**CONTO DEL BILANCIO – RIEPILOGO GENERALE DELLE SPESE PER MISSIONE**

MISSIONE	DENOMINAZIONE	RESIDUI PASSIVI AL 1/1/2020 (RS)		PAGAMENTI IN C/RESIDUI (PR)		RIACCERTAMENTO RESIDUI (R)		RESIDUI PASSIVI DA ESERCIZI PRECEDENTI (EP=RS-PR+R)	
		PREVISIONI DEFINITIVE DI COMPETENZA (CP)		PAGAMENTI IN C/COMPETENZA (PC)		IMPEGNI (I)		ECONOMIE DI COMPETENZA (ECP=CP-I-FPV)	
		PREVISIONI DEFINITIVE DI CASSA (CS)		TOTALE PAGAMENTI (TP=PR+PC)		FONDO PLURIENNALE VINCOLATO (FPV)		TOTALE RESIDUI PASSIVI DA RIPORTARE (TR=EP+EC)	
MISSIONE 07	TURISMO	RS	35.161,80	PR	28.361,80	R	0,00	EP	6.800,00
		CP	18.312,00	PC	5.742,44	I	17.961,64	ECP	350,36
		CS	53.473,80	TP	34.104,24	FPV	0,00	TR	19.019,20
MISSIONE 08	ASSETTO DEL TERRITORIO ED EDILIZIA ABITATIVA	RS	114.431,89	PR	78.051,27	R	-36.380,62	EP	0,00
		CP	457.423,06	PC	204.456,37	I	232.546,33	ECP	102.113,30
		CS	409.471,52	TP	282.507,64	FPV	122.763,43	TR	28.089,96
MISSIONE 09	SVILUPPO SOSTENIBILE E TUTELA DEL TERRITORIO E DELL'AMBIENTE	RS	594.981,65	PR	579.287,45	R	-7.386,33	EP	8.307,87
		CP	2.376.626,00	PC	1.728.345,16	I	2.303.444,44	ECP	20.659,61
		CS	2.919.084,35	TP	2.307.632,61	FPV	52.521,95	TR	583.407,15
MISSIONE 10	TRASPORTI E DIRITTO ALLA MOBILITA'	RS	3.309.678,42	PR	633.129,69	R	-15.665,44	EP	2.660.883,29
		CP	3.537.088,52	PC	645.405,04	I	885.244,88	ECP	2.287.081,17
		CS	5.708.374,07	TP	1.278.534,73	FPV	364.762,47	TR	2.900.723,13
MISSIONE 11	SOCCORSO CIVILE	RS	92.816,59	PR	4.999,81	R	-87.816,78	EP	0,00
		CP	20.701,07	PC	3.144,75	I	18.784,75	ECP	1.916,32
		CS	113.417,66	TP	8.144,56	FPV	0,00	TR	15.640,00
MISSIONE 12	DIRITTI SOCIALI, POLITICHE SOCIALI E FAMIGLIA	RS	1.032.669,21	PR	679.428,74	R	-209.247,84	EP	143.992,63
		CP	2.746.579,40	PC	1.406.512,58	I	2.114.189,67	ECP	140.387,40
		CS	3.286.880,29	TP	2.085.941,32	FPV	492.002,33	TR	851.669,72
MISSIONE 14	SVILUPPO ECONOMICO E COMPETITIVITÀ	RS	42.950,40	PR	42.071,70	R	-837,63	EP	41,07
		CP	199.257,65	PC	130.677,06	I	146.602,95	ECP	37.654,70
		CS	227.208,05	TP	172.748,76	FPV	15.000,00	TR	15.966,96

**CONTO DEL BILANCIO – RIEPILOGO GENERALE DELLE SPESE PER MISSIONE**

MISSIONE	DENOMINAZIONE	RESIDUI PASSIVI AL 1/1/2020 (RS)		PAGAMENTI IN C/RESIDUI (PR)		RIACCERTAMENTO RESIDUI (R)		RESIDUI PASSIVI DA ESERCIZI PRECEDENTI (EP=RS-PR+R)	
		PREVISIONI DEFINITIVE DI COMPETENZA (CP)		PAGAMENTI IN C/COMPETENZA (PC)		IMPEGNI (I)		ECONOMIE DI COMPETENZA (ECP=CP-I-FPV)	
		PREVISIONI DEFINITIVE DI CASSA (CS)		TOTALE PAGAMENTI (TP=PR+PC)		FONDO PLURIENNALE VINCOLATO (FPV)		TOTALE RESIDUI PASSIVI DA RIPORTARE (TR=EP+EC)	
MISSIONE 15	POLITICHE PER IL LAVORO E LA FORMAZIONE PROFESSIONALE	RS	0,00	PR	0,00	R	0,00	EP	0,00
		CP	0,00	PC	0,00	I	0,00	ECP	0,00
		CS	0,00	TP	0,00	FPV	0,00	TR	0,00
MISSIONE 17	ENERGIA E DIVERSIFICAZIONE DELLE FONTI ENERGETICHE	RS	383,00	PR	189,39	R	0,00	EP	193,61
		CP	482,95	PC	162,95	I	271,55	ECP	211,40
		CS	865,95	TP	352,34	FPV	0,00	TR	302,21
MISSIONE 19	RELAZIONI INTERNAZIONALI	RS	3.000,00	PR	1.000,00	R	-2.000,00	EP	0,00
		CP	0,00	PC	0,00	I	0,00	ECP	0,00
		CS	3.000,00	TP	1.000,00	FPV	0,00	TR	0,00
MISSIONE 20	FONDI E ACCANTONAMENTI	RS	0,00	PR	0,00	R	0,00	EP	0,00
		CP	912.112,98	PC	0,00	I	0,00	ECP	912.112,98
		CS	100.000,00	TP	0,00	FPV	0,00	TR	0,00
MISSIONE 50	DEBITO PUBBLICO	RS	0,00	PR	0,00	R	0,00	EP	0,00
		CP	3.002,00	PC	2.999,09	I	2.999,09	ECP	2,91
		CS	3.002,00	TP	2.999,09	FPV	0,00	TR	0,00
MISSIONE 60	ANTICIPAZIONI FINANZIARIE	RS	0,00	PR	0,00	R	0,00	EP	0,00
		CP	751.050,00	PC	0,00	I	0,00	ECP	751.050,00
		CS	751.050,00	TP	0,00	FPV	0,00	TR	0,00
MISSIONE 99	SERVIZI PER CONTO TERZI	RS	231.766,10	PR	210.506,56	R	0,00	EP	21.259,54
		CP	3.207.500,00	PC	1.364.156,71	I	1.574.801,59	ECP	1.632.698,41
		CS	3.439.266,10	TP	1.574.663,27	FPV	0,00	TR	231.904,42
MISSIONE 99	NON DEFINITO	RS	0,00	PR	0,00	R	0,00	EP	0,00
		CP	0,00	PC	0,00	I	0,00	ECP	0,00
		CS	0,00	TP	0,00	FPV	0,00	TR	0,00

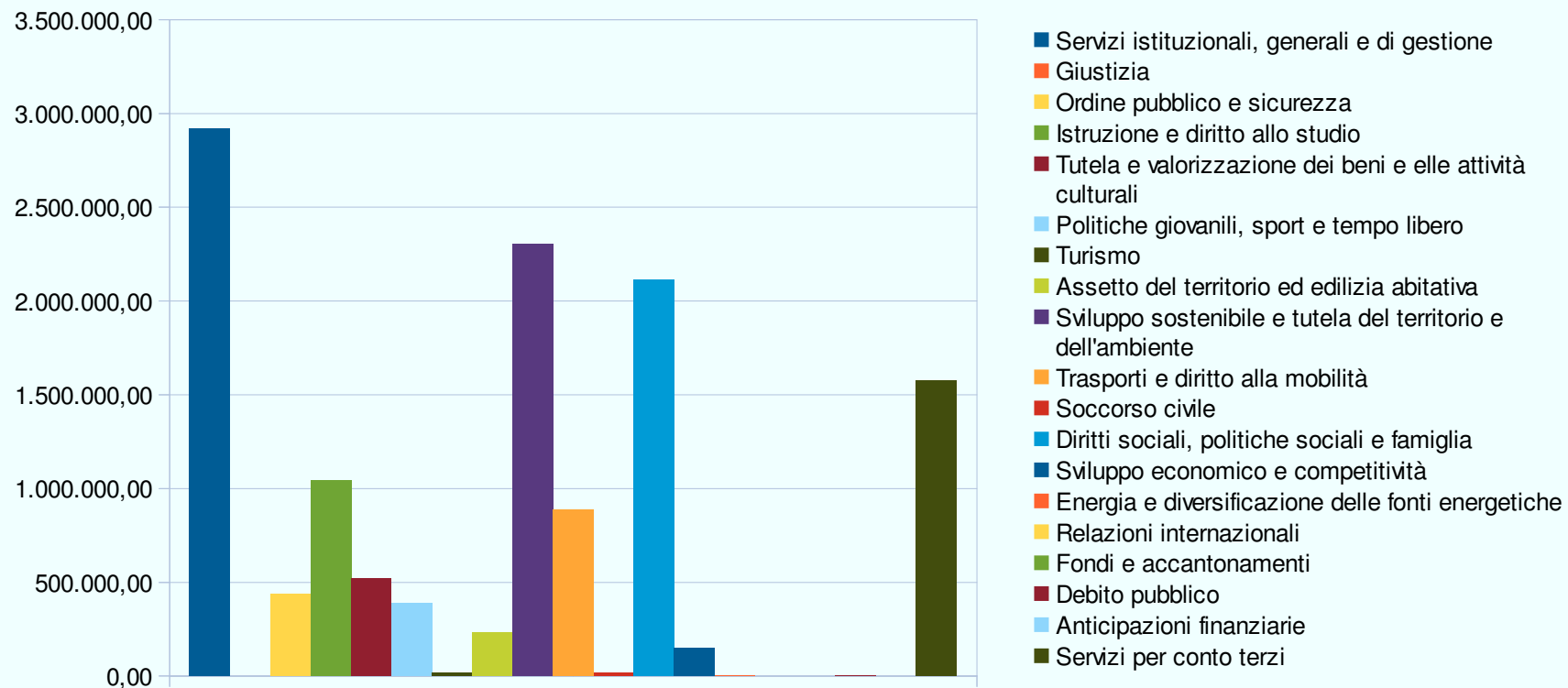
**CONTO DEL BILANCIO – RIEPILOGO GENERALE DELLE SPESE PER MISSIONE**

MISSIONE	DENOMINAZIONE	RESIDUI PASSIVI AL 1/1/2020 (RS)		PAGAMENTI IN C/RESIDUI (PR)		RIACCERTAMENTO RESIDUI (R)		RESIDUI PASSIVI DA ESERCIZI PRECEDENTI (EP=RS-PR+R)	
		PREVISIONI DEFINITIVE DI COMPETENZA (CP)		PAGAMENTI IN C/COMPETENZA (PC)		IMPEGNI (I)		ECONOMIE DI COMPETENZA (ECP=CP-I-FPV)	
		PREVISIONI DEFINITIVE DI CASSA (CS)		TOTALE PAGAMENTI (TP=PR+PC)		FONDO PLURIENNALE VINCOLATO (FPV)		TOTALE RESIDUI PASSIVI DA RIPORTARE (TR=EP+EC)	
<b>TOTALE MISSIONI</b>		RS	7.677.138,24	PR	3.926.373,86	R	-461.133,18	EP	3.289.631,20
		CP	22.042.317,18	PC	9.456.399,71	I	12.603.716,25	ECP	6.325.565,45
		CS	24.963.432,23	TP	13.382.773,57	FPV	3.113.035,48	TR	6.436.947,74
<b>TOTALE GENERALE DELLE SPESE</b>		RS	7.677.138,24	PR	3.926.373,86	R	-461.133,18	EP	3.289.631,20
		CP	22.042.317,18	PC	9.456.399,71	I	12.603.716,25	ECP	6.325.565,45
		CS	24.963.432,23	TP	13.382.773,57	FPV	3.113.035,48	TR	6.436.947,74



## RIEPILOGO GENERALE DELLE SPESE PER MISSIONE

Rendiconto 2020 - impegni di competenza



**CONTO DEL BILANCIO – RIEPILOGO GENERALE DELLE SPESE**

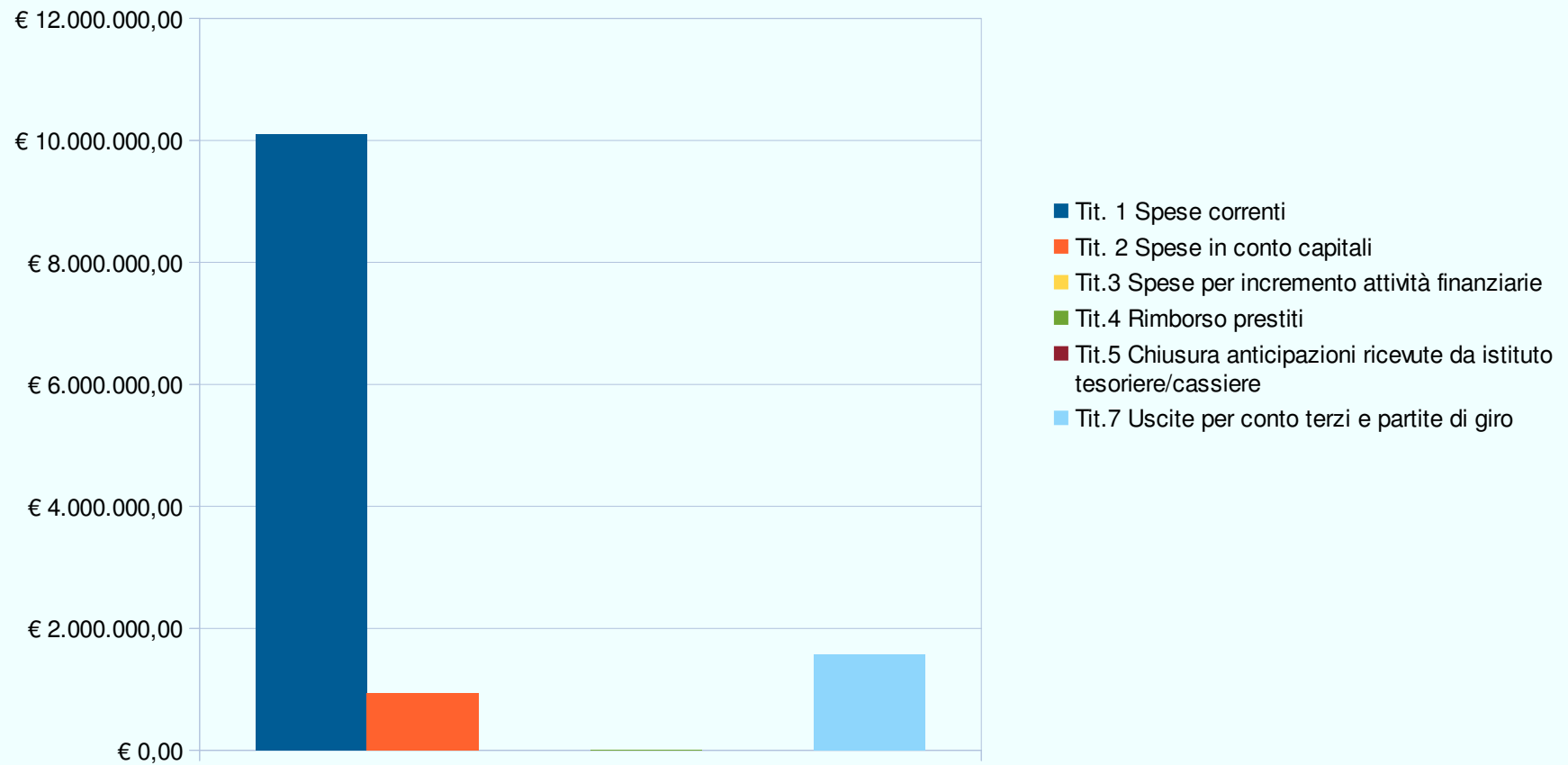
TITOLO	DENOMINAZIONE	RESIDUI PASSIVI AL 1/1/2020 (RS)		PAGAMENTI IN C/RESIDUI (PR)		RIACCERTAMENTO RESIDUI (R)		RESIDUI PASSIVI DA ESERCIZI PRECEDENTI (EP=RS-PR+R)	
		PREVISIONI DEFINITIVE DI COMPETENZA (CP)		PAGAMENTI IN C//COMPETENZA (PC)		IMPEGNI (I)		ECONOMIE DI COMPETENZA (ECP=CP-I-FPV)	
		PREVISIONI DEFINITIVE DI CASSA (CS)		TOTALE PAGAMENTI (TP=PR+PC)		FONDO PLURIENNALE VINCOLATO (FPV)		TOTALE RESIDUI PASSIVI DA RIPORTARE (TR=EP+EC)	
	DISAVANZO DI AMMINISTRAZIONE	CP	0,00						
	DISAVANZO DERIVANTE DA DEBITO AUTORIZZATO E NON CONTRATTO	CP	0,00						
<b>TITOLO 1</b>	<b>SPESE CORRENTI</b>	RS	2.964.964,86	PR	2.239.129,65	R	-390.741,60	EP	335.093,61
		CP	11.874.630,50	PC	7.444.180,60	I	10.096.075,32	ECP	1.494.580,97
		CS	13.740.884,69	TP	9.683.310,25	FPV	283.974,21	TR	2.986.988,33
<b>TITOLO 2</b>	<b>SPESE IN CONTO CAPITALE</b>	RS	4.480.407,28	PR	1.476.737,65	R	-70.391,58	EP	2.933.278,05
		CP	6.207.184,68	PC	645.063,31	I	929.840,25	ECP	2.448.283,16
		CS	7.030.279,44	TP	2.121.800,96	FPV	2.829.061,27	TR	3.218.054,99
<b>TITOLO 3</b>	<b>SPESE PER INCREMENTO ATTIVITA' FINANZIARIE</b>	RS	0,00	PR	0,00	R	0,00	EP	0,00
		CP	0,00	PC	0,00	I	0,00	ECP	0,00
		CS	0,00	TP	0,00	FPV	0,00	TR	0,00
<b>TITOLO 4</b>	<b>RIMBORSO PRESTITI</b>	RS	0,00	PR	0,00	R	0,00	EP	0,00
		CP	3.002,00	PC	2.999,09	I	2.999,09	ECP	2,91
		CS	3.002,00	TP	2.999,09	FPV	0,00	TR	0,00
<b>TITOLO 5</b>	<b>CHIUSURA ANTICIPAZIONI RICEVUTE DA ISTITUTO TESORIERE/CASSIERE</b>	RS	0,00	PR	0,00	R	0,00	EP	0,00
		CP	750.000,00	PC	0,00	I	0,00	ECP	750.000,00
		CS	750.000,00	TP	0,00	FPV	0,00	TR	0,00
<b>TITOLO 7</b>	<b>USCITE PER CONTO TERZI E PARTITE DI GIRO</b>	RS	231.766,10	PR	210.506,56	R	0,00	EP	21.259,54
		CP	3.207.500,00	PC	1.364.156,71	I	1.574.801,59	ECP	1.632.698,41
		CS	3.439.266,10	TP	1.574.663,27	FPV	0,00	TR	231.904,42
<b>TITOLO 99</b>	<b>NON DEFINITO</b>	RS	0,00	PR	0,00	R	0,00	EP	0,00
		CP	0,00	PC	0,00	I	0,00	ECP	0,00
		CS	0,00	TP	0,00	FPV	0,00	TR	0,00

**CONTO DEL BILANCIO – RIEPILOGO GENERALE DELLE SPESE**

TITOLO	DENOMINAZIONE	RESIDUI PASSIVI AL 1/1/2020 (RS)		PAGAMENTI IN C/RESIDUI (PR)		RIACCERTAMENTO RESIDUI (R)		RESIDUI PASSIVI DA ESERCIZI PRECEDENTI (EP=RS-PR+R)	
		PREVISIONI DEFINITIVE DI COMPETENZA (CP)		PAGAMENTI IN C//COMPETENZA (PC)		IMPEGNI (I)		ECONOMIE DI COMPETENZA (ECP=CP-I-FPV)	
		PREVISIONI DEFINITIVE DI CASSA (CS)		TOTALE PAGAMENTI (TP=PR+PC)		FONDO PLURIENNALE VINCOLATO (FPV)		TOTALE RESIDUI PASSIVI DA RIPORTARE (TR=EP+EC)	
<b>TOTALE TITOLI</b>		RS	7.677.138,24	PR	3.926.373,86	R	-461.133,18	EP	3.289.631,20
		CP	22.042.317,18	PC	9.456.399,71	I	12.603.716,25	ECP	6.325.565,45
		CS	24.963.432,23	TP	13.382.773,57	FPV	3.113.035,48	TR	6.436.947,74
<b>TOTALE GENERALE DELLE SPESE</b>		RS	7.677.138,24	PR	3.926.373,86	R	-461.133,18	EP	3.289.631,20
		CP	22.042.317,18	PC	9.456.399,71	I	12.603.716,25	ECP	6.325.565,45
		CS	24.963.432,23	TP	13.382.773,57	FPV	3.113.035,48	TR	6.436.947,74

## RIEPILOGO GENERALE DELLE SPESE PER TITOLI

Rendiconto 2020 - impegni di competenza



**QUADRO GENERALE RIASSUNTIVO**

ENTRATE	ACCERTAMENTI	INCASSI	SPESE	IMPEGNI	PAGAMENTI
<b>Fondo di cassa all'inizio dell'esercizio</b>		4.285.222,06			
<b>Utilizzo avanzo di amministrazione</b> di cui Utilizzo Fondo anticipazioni di liquidità	1.357.743,19 0,00		<b>Disavanzo di amministrazione</b>	0,00	
<b>Fondo pluriennale vincolato di parte corrente</b>	390.286,84		<b>Disavanzo derivante da debito autorizzato e non contratto ripianato con accensione di prestiti</b>	0,00	
<b>Fondo pluriennale vincolato in c/capitale</b> di cui Fondo pluriennale vincolato in c/capitale finanziato da debito	1.297.264,10 0,00				
<b>Fondo pluriennale vincolato per incremento di attività finanziarie</b>	0,00				
<b>Titolo 1</b> – Entrate correnti di natura tributaria, contributiva e perequativa	7.068.607,30	6.039.334,79	<b>Titolo 1</b> – Spese correnti Fondo pluriennale vincolato di parte corrente	10.096.075,32 283.974,21	9.683.310,25
<b>Titolo 2</b> – Trasferimenti correnti	2.212.734,35	2.166.832,04			
<b>Titolo 3</b> – Entrate extratributarie	1.397.879,02	1.373.775,94	<b>Titolo 2</b> – Spese in conto capitale Fondo pluriennale vincolato in c/capitale di cui Fondo pluriennale vincolato in c/capitale finanziato da debito	929.840,25 2.829.061,27 0,00	2.121.800,96
<b>Titolo 4</b> – Entrate in conto capitale	1.309.799,96	575.578,98	<b>Titolo 3</b> – Spese per incremento di attività finanziarie Fondo pluriennale vincolato per incremento di attività finanziarie	0,00	0,00
<b>Titolo 5</b> – Entrate da riduzione di attività finanziarie	0,00	0,00			
<b>Totale entrate finali</b>	11.989.020,63	10.155.521,75	<b>Totale spese finali</b>	14.138.951,05	11.805.111,21
<b>Titolo 6</b> – Accensione di prestiti	0,00	0,00	<b>Titolo 4</b> – Rimborso di prestiti Fondo anticipazioni di liquidità	2.999,09 0,00	2.999,09
<b>Titolo 7</b> – Anticipazioni da istituto tesoriere/cassiere	0,00	0,00	<b>Titolo 5</b> – Chiusura anticipazioni da istituto tesoriere/cassiere	0,00	0,00
<b>Titolo 9</b> – Entrate per conto di terzi e partite di giro	1.574.801,59	1.532.213,06	<b>Titolo 7</b> – Spese per conto terzi e partite di giro	1.574.801,59	1.574.663,27
<b>Totale entrate dell'esercizio</b>	13.563.822,22	11.687.734,81	<b>Totale spese dell'esercizio</b>	15.716.751,73	13.382.773,57
<b>TOTALE COMPLESSIVO ENTRATE</b>	16.609.116,35	15.972.956,87	<b>TOTALE COMPLESSIVO SPESE</b>	15.716.751,73	13.382.773,57
<b>DISAVANZO DELL'ESERCIZIO</b> di cui Disavanzo da debito autorizzato e non contratto formatosi nell'esercizio	0,00 0,00		<b>AVANZO DI COMPETENZA/FONDO DI CASSA</b>	892.364,62	2.590.183,30
<b>TOTALE A PAREGGIO</b>	16.609.116,35	15.972.956,87	<b>TOTALE A PAREGGIO</b>	16.609.116,35	15.972.956,87
			<b>GESTIONE DEL BILANCIO</b>		
			a) Avanzo di competenza (+) /Disavanzo di competenza (-)	892.364,62	
			b) Risorse accantonate stanziante nel bilancio dell'esercizio N (+)	705.054,01	
			c) Risorse vincolate nel bilancio (+)	739.357,51	
			<b>d) Equilibrio di bilancio (d=a-b-c)</b>	-552.046,90	
			<b>GESTIONE DEGLI ACCANTONAMENTI IN SEDE DI RENDICONTO</b>		
			d)Equilibrio di bilancio (+)/(-)	-552.046,90	
			e)Variazione accantonamenti effettuata in sede di rendiconto (+)/(-)	-407.599,33	
			<b>f) Equilibrio complessivo (f=d-e)</b>	-144.447,57	