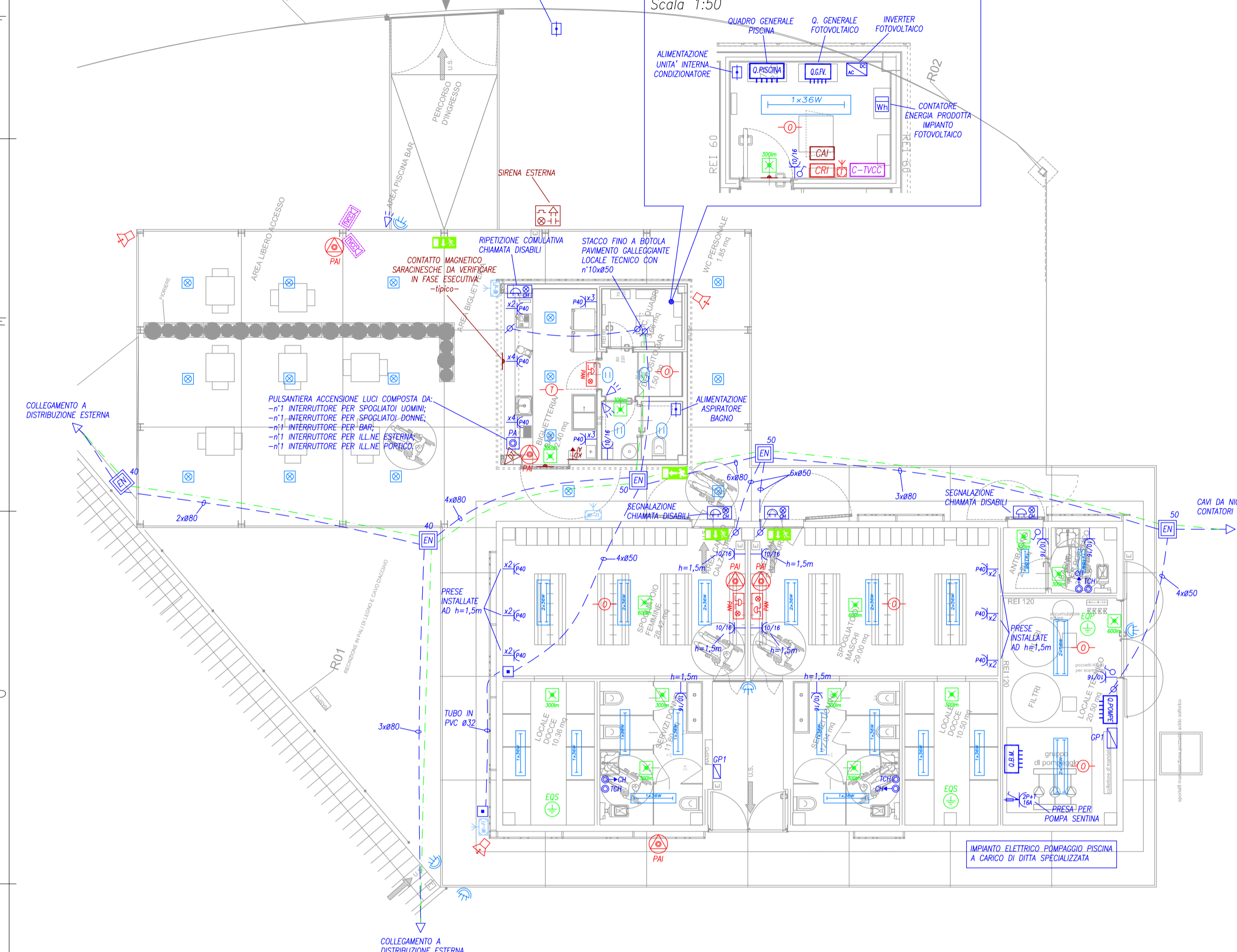


PIANTA ZONA BAR E SPOGLIATOI

Scala 1:100



DETTAGLIO LOCALE TECNICO

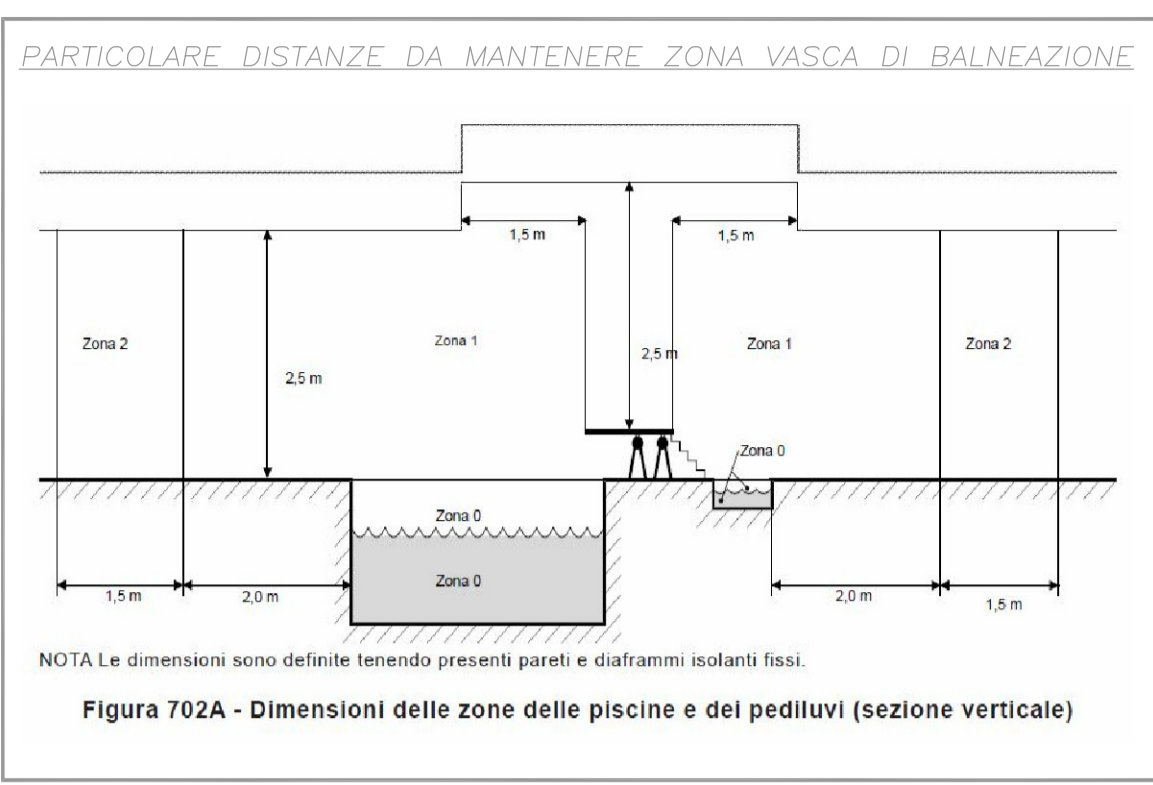
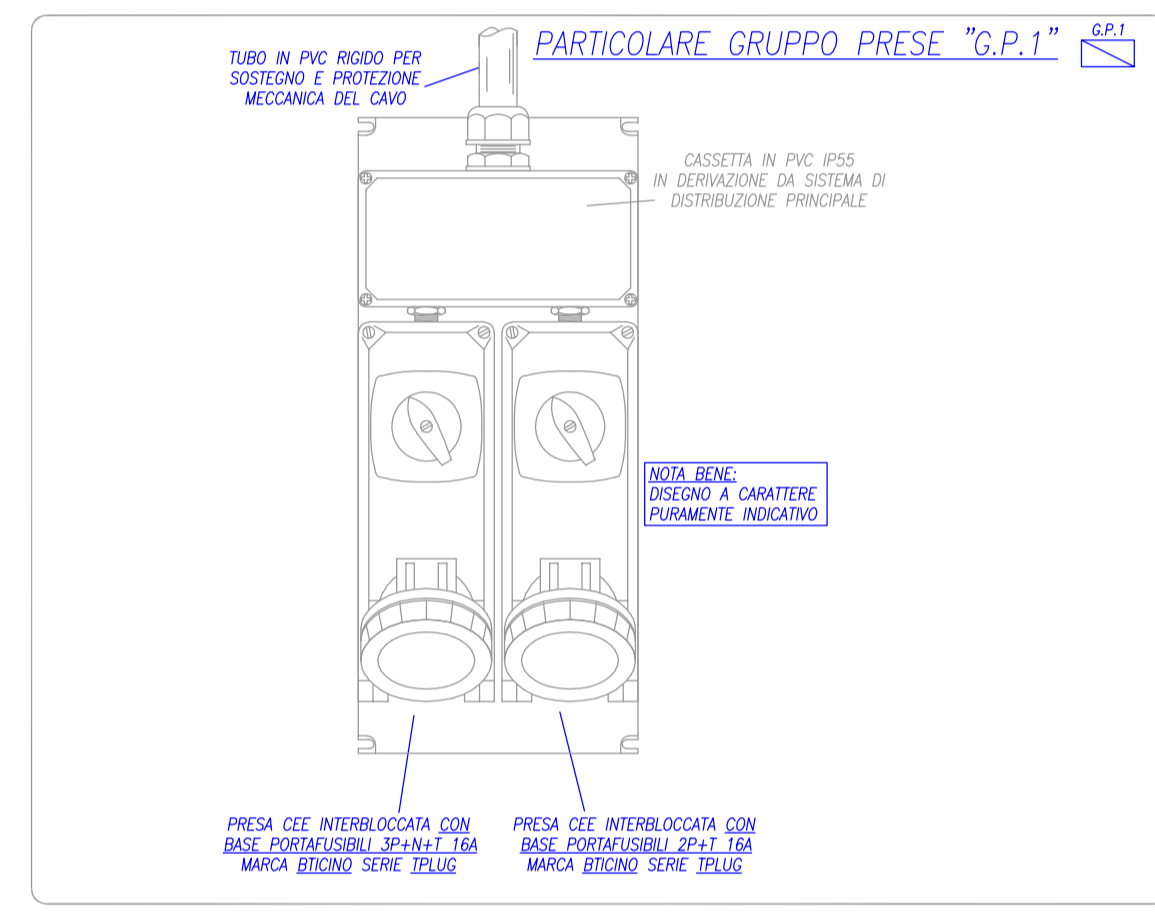
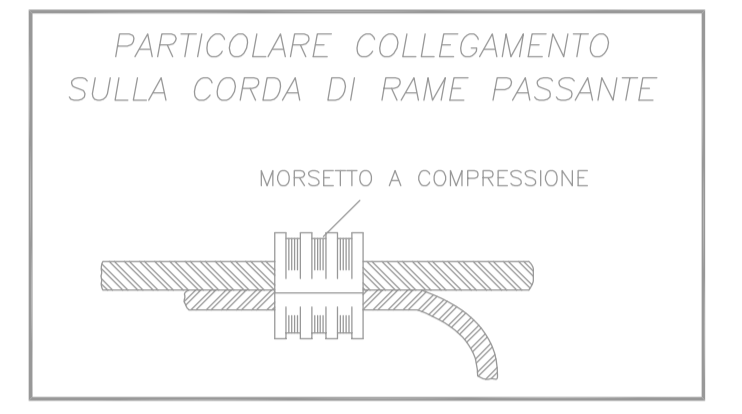
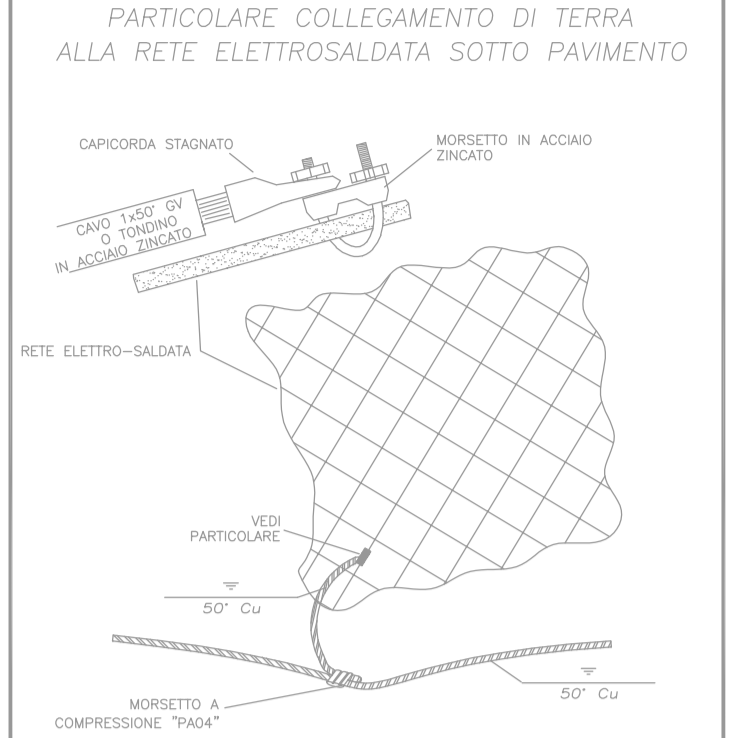
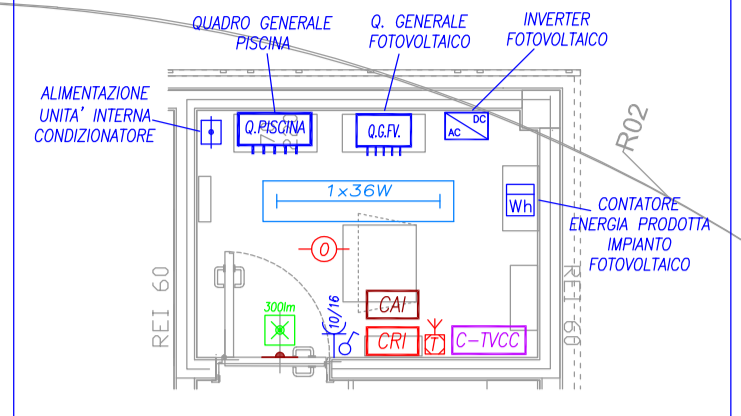
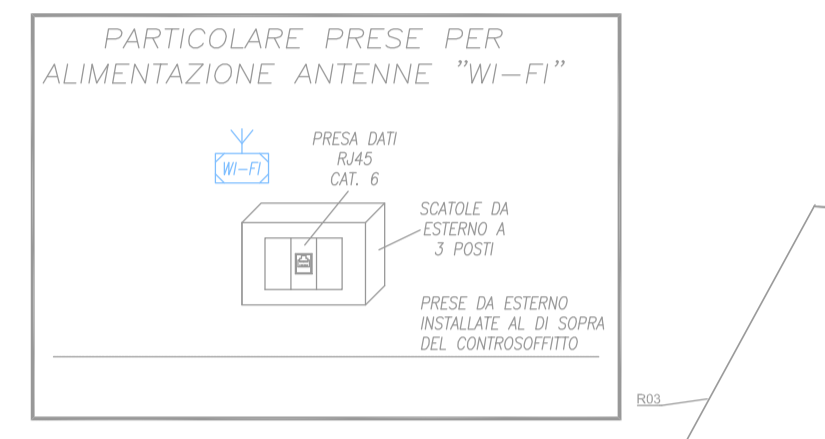
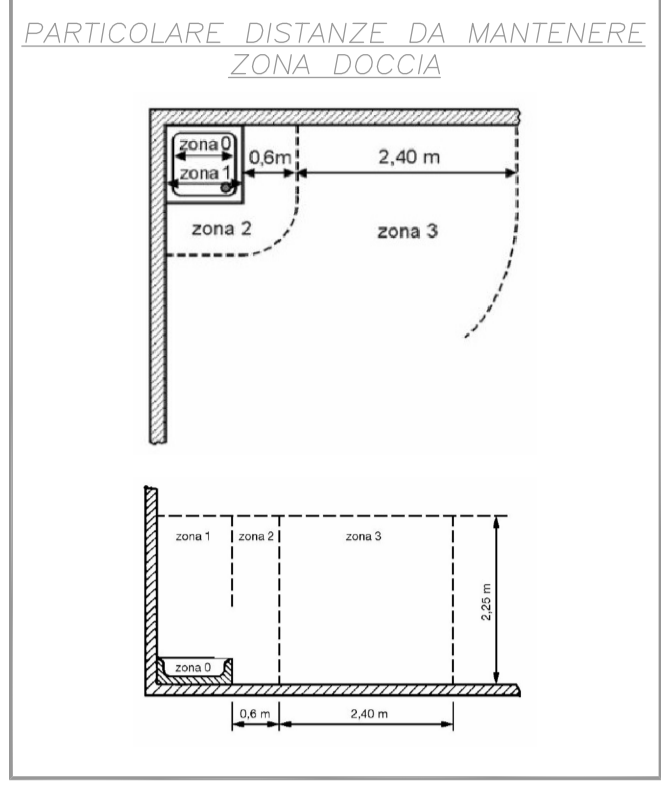


Figura 702A - Dimensioni delle zone delle piscine e dei pediluvii (sezione verticale)



LEGENDA SIMBOLI IMPIANTO ELETTRICO	
Simbolo	Descrizione
[Sint. 1]	QUADRO DISTRIBUZIONE IMPIANTI ELETTRICI
[Sint. 2]	POZZETTO DI INFISSAGGIO CON DIMENSIONI (30, 40, 50) E INDICAZIONE IMPIANTO DI APPARTENENZA
[Sint. 3]	MONTANTE
[Sint. 4]	CASSETTA DI DERIVAZIONE IN ESTERNO
[Sint. 5]	RILEVATORE DI PRESSIONE
[Sint. 6]	PRESA DOMESTICA 2P+T DI TIPOLOGIA INDICATA IN PLANIA (10A, 15/16/18/20/25/30/32/36/40)
[Sint. 7]	PRESA CEE 2P+T 16A INTERBLOCCATA CON FUSIBILI
[Sint. 8]	GRUPPO PRESSE FORZA MOTRICE
[Sint. 9]	INTERRUTTORE UNIPOLARE
[Sint. 10]	PULSANTE UNIPOLARE
[Sint. 11]	PULSANTERIA ACCESSORI LUCI
[Sint. 12]	PULSANTE A TRAVATE
[Sint. 13]	SEGNALAZIONE OTTICO-ACUSTICA CHIAMATA DISABILI
[Sint. 14]	INDICAZIONE DI ALIMENTAZIONE ELETTRICA
[Sint. 15]	INDICAZIONE PUNTO DI COLLEGAMENTO EQUIPOTENZIALE PRINCIPALE (TOP) E/O SUPPLEMENTARE (EGS)

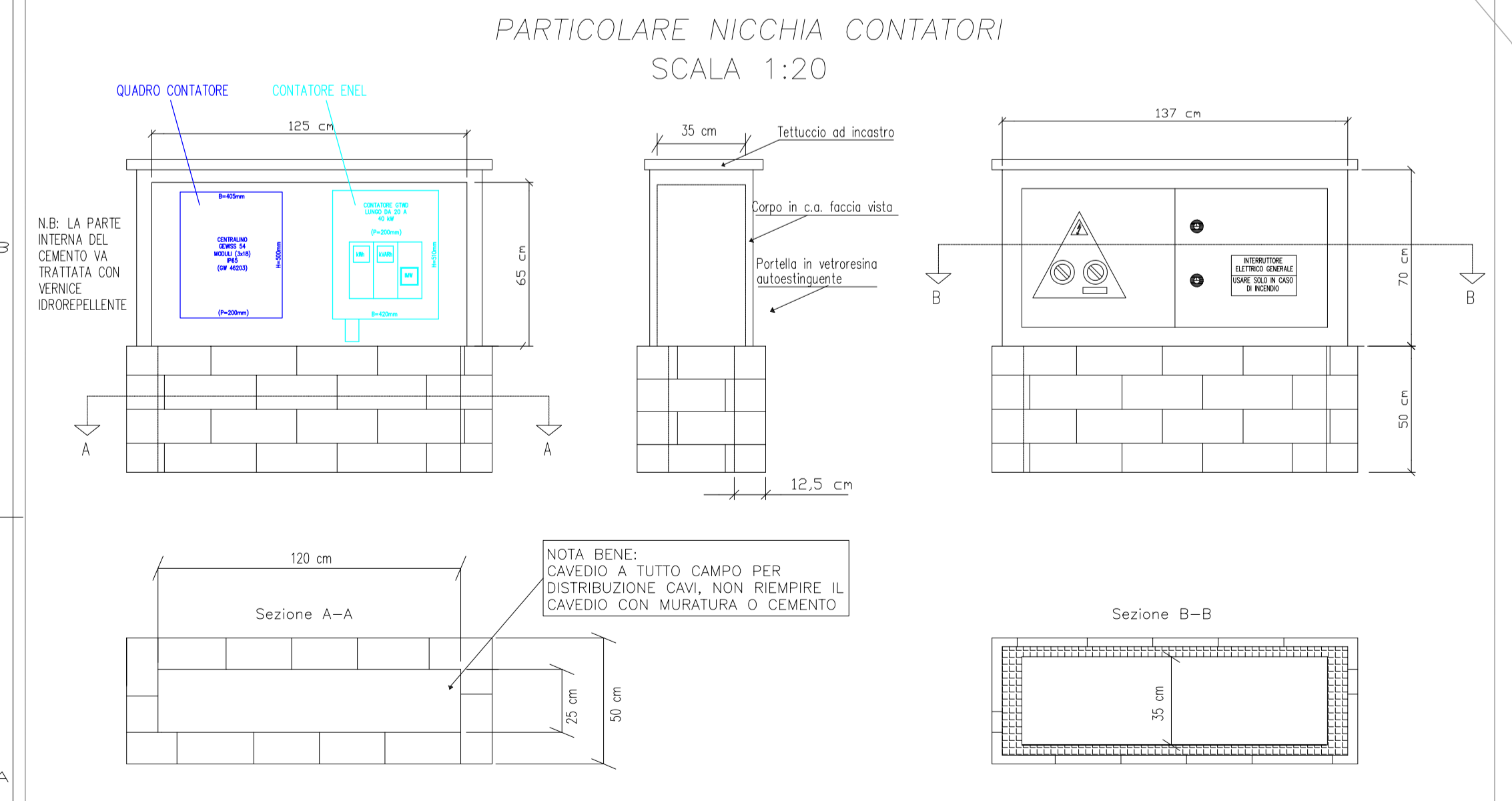
LEGENDA SIMBOLI ILLUMINAZIONE	
Simbolo	Descrizione
[Sint. 16]	APPARECCHIO DI ILLUMINAZIONE A PLAFONE, MARCA 3F FLUPLI, MODELLO LINDA FLUG, 1x18W, 1350lm, ART. 5220
[Sint. 17]	APPARECCHIO DI ILLUMINAZIONE A PLAFONE, MARCA 3F FLUPLI, MODELLO LINDA FLUG, 1x36W, 3350lm, ART. 5221
[Sint. 18]	APPARECCHIO DI ILLUMINAZIONE A PLAFONE, MARCA 3F FLUPLI, MODELLO LINDA FLUG, 2x36W, 6700lm, ART. 5224
[Sint. 19]	APPARECCHIO DI ILLUMINAZIONE A PLAFONE, MARCA 3F FLUPLI, MODELLO LINDA FLUG, 2x36W, 10400lm, ART. 5225
[Sint. 20]	APPARECCHIO DI ILLUMINAZIONE A PARETE/SOPRITO DA ESTERNO, MARCA NELA, MODELLO PIN 230 LED, 19W, ART. 144004
[Sint. 21]	APPARECCHIO DI ILLUMINAZIONE A PARETE/SOPRITO DA ESTERNO, MARCA PHOS, MODELLO CHM 04W, 25, ATTACCO E27 CON LAMPADA LED 10W, 800lm, ART. 5200
[Sint. 22]	APPARECCHIO DI ILLUMINAZIONE PROIETTORE DA ESTERNO IP66, MARCA NELA, MODELLO LITO 230 LED, 19W, ART. 1430030
[Sint. 23]	APPARECCHIO DI ILLUMINAZIONE DI SICUREZZA INDICAZIONE VIA DI ESCO (VERSO IL BASSO FUNZIONANTE IN S.A. MARCA SCHNEIDER, MODELLO DIMA QUICK SIGNAL LED, ART. DIMASB030)
[Sint. 24]	APPARECCHIO DI ILLUMINAZIONE DI SICUREZZA AUTONOMO AUTOSALMENTO FUNZIONANTE IN S.E. (TODD EMERGENCY) MARCA SCHNEIDER DIMA, MODELLO ENMAY, 24W, 610lm, ART. DIMA2718
[Sint. 25]	APPARECCHIO DI ILLUMINAZIONE DI SICUREZZA AUTONOMO AUTOSALMENTO FUNZIONANTE IN S.E. (TODD EMERGENCY) MARCA SCHNEIDER DIMA, MODELLO ENMAY, 17W, 300lm, ART. DIMA2711

LEGENDA SIMBOLI RILEVAZIONE INCENDI	
Simbolo	Descrizione
[Sint. 26]	CENTRALE RILEVAZIONE INCENDI
[Sint. 27]	CONDANOTORE GSM
[Sint. 28]	PULSANTE MANUALE A ROTELLA VETRO
[Sint. 29]	PANNELLO DI SEGNALAZIONE OTTICO/ACUSTICO
[Sint. 30]	RILEVATORE OTTICO DI FUMO
[Sint. 31]	RILEVATORE TERMOCALOMETRICO
[Sint. 32]	SIRENA ESTERNA ALLARME RILEVAZIONE INCENDI

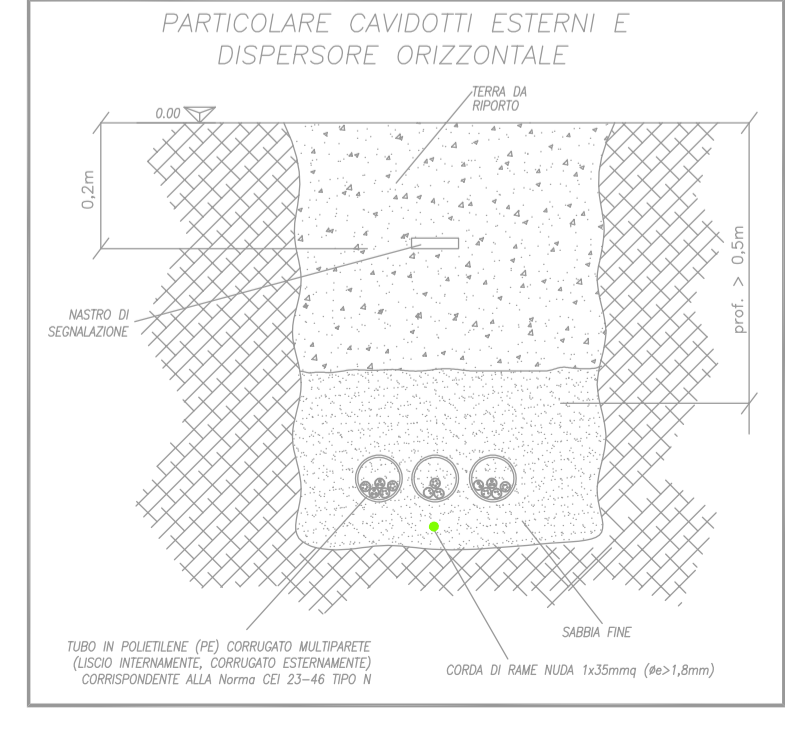
LEGENDA SIMBOLI ANTINTRUSIONE	
Simbolo	Descrizione
[Sint. 33]	CENTRALE IMPIANTO ANTINTRUSIONE
[Sint. 34]	SIRENA ESTERNA
[Sint. 35]	FACTERIA PER INSERIMENTO ALLARME ANTINTRUSIONE
[Sint. 36]	RILEVATORE A DOPPIA TECNOLOGIA
[Sint. 37]	CONTATTO MAGNETICO

LEGENDA SIMBOLI TVCC	
Simbolo	Descrizione
[Sint. 38]	DVR IMPIANTO TV A CIRCUITO CHIUSO
[Sint. 39]	TELECAMERA CON CUSTODIA DA ESTERNO

LEGENDA SIMBOLI CABELLO STRUTTURATO	
Simbolo	Descrizione
[Sint. 40]	ANTENNA WI-FI RETE DATI

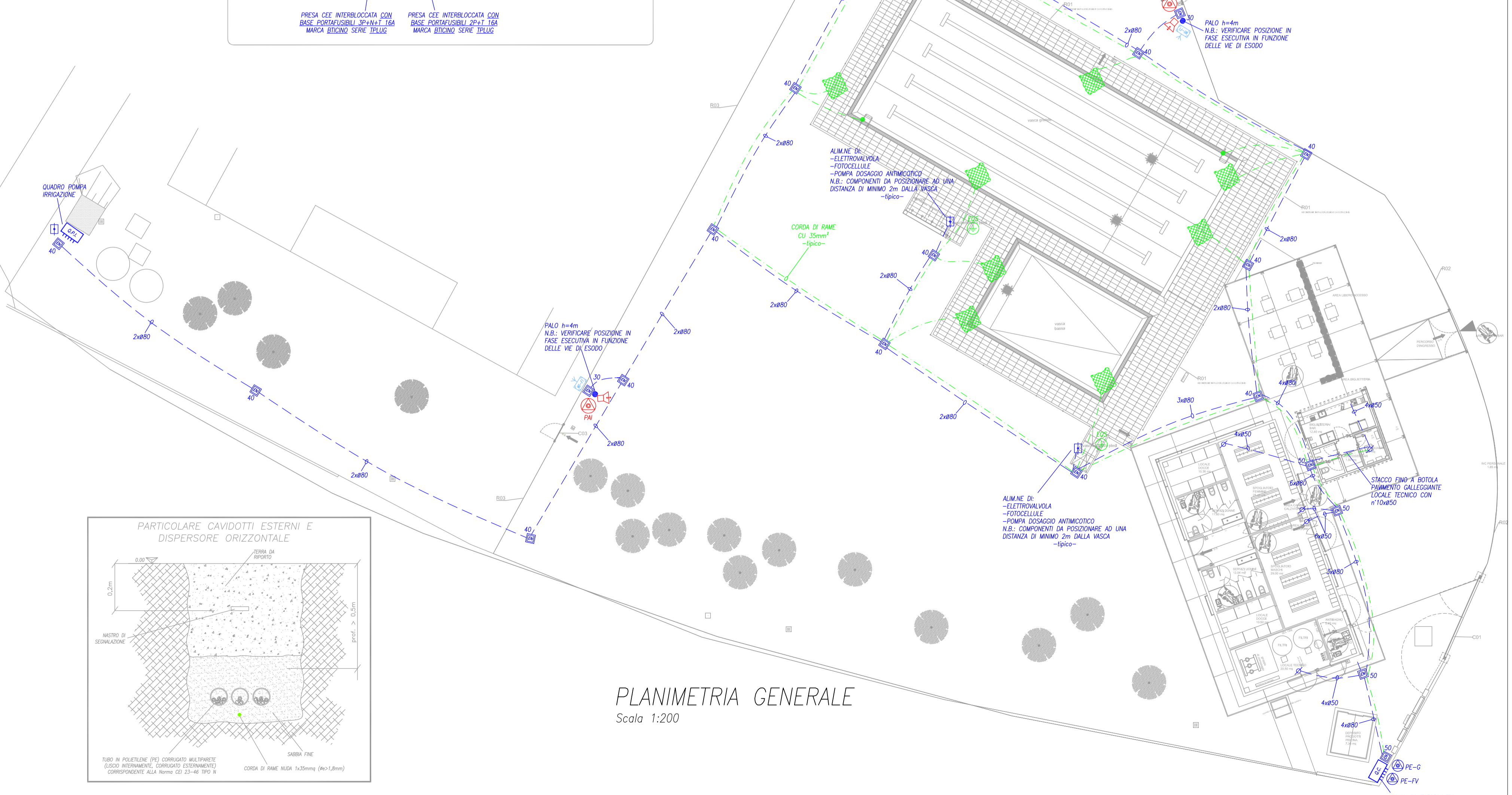


NICCHIA CONTATORI elettrici ditta CEMENT-ARTE Ceriva (RA) con QUADRO ai Contatori. Portello in resina autoestinguente con serratura a chiave triangolare. Dimensioni interne 125 x 65 x 35



PLANIMETRIA GENERALE

Scala 1:200



COMUNE DI RUSSI REGIONE EMILIA ROMAGNA PROVINCIA DI RAVENNA

PROPOSTA PER REALIZZAZIONE DI COMPLESSO NATATORIO STAGIONALE SCOPERTO Art. 183 comma 15, D.lgs 50/2016  
 Inquadramento: via Giuseppe Giusti, Russi (RA) presso polo sportivo Bruno Bucci  
 Foglio Foglio 27, Mappale 256

PLANIMETRIA IMPIANTI ELETTRICI ED AUSILIARI  
 SCALA 1:100 - 1:200  
 Proprietà: Comune di Russi  
 Proponente: CO.GI.Sport

PROPRONTE: NUOVA CO.GI.Sport soc. coop. d.a.

PROGETTO ARCHITETTONICO COOPROGETTO architettura ingegneria servizi  
 via Severoli, 18 - 48018 Faenza (RA)  
 tel. 0546-621012 - fax. 0546-621012  
 info@cooprogetto.com  
 p.iva 0126680394

Arch. Alessandro Bucci  
 collaboratore:  
 Arch. Enrico Ferrarini  
 Arch. Michele Vasummi  
 Dott. Simona Tartaglia  
 Dott. Enrico Bertozzi

Progettista rete fognaria e Coördinatore per la sicurezza Ing. Paolo Ruggeri  
 Progetto strutturale Ing. Marco Peroni

Pratiche precedenti: \_\_\_\_\_  
 Firma dei tecnici ognuno per le proprie competenze \_\_\_\_\_ Presa visione \_\_\_\_\_



TUTTI I DIRITTI SONO RISERVATI, OGNI RIPRODUZIONE ANCHE PARZIALE DEL SEGUENTE DISEGNO E' PERSEGUIBILE AI TERMINI DI LEGGE - (art. c.c. 2576)