

COMUNE DI RUSSI
PROVINCIA DI RAVENNA

SINTESI DELLE VOCI DEL RENDICONTO 2023

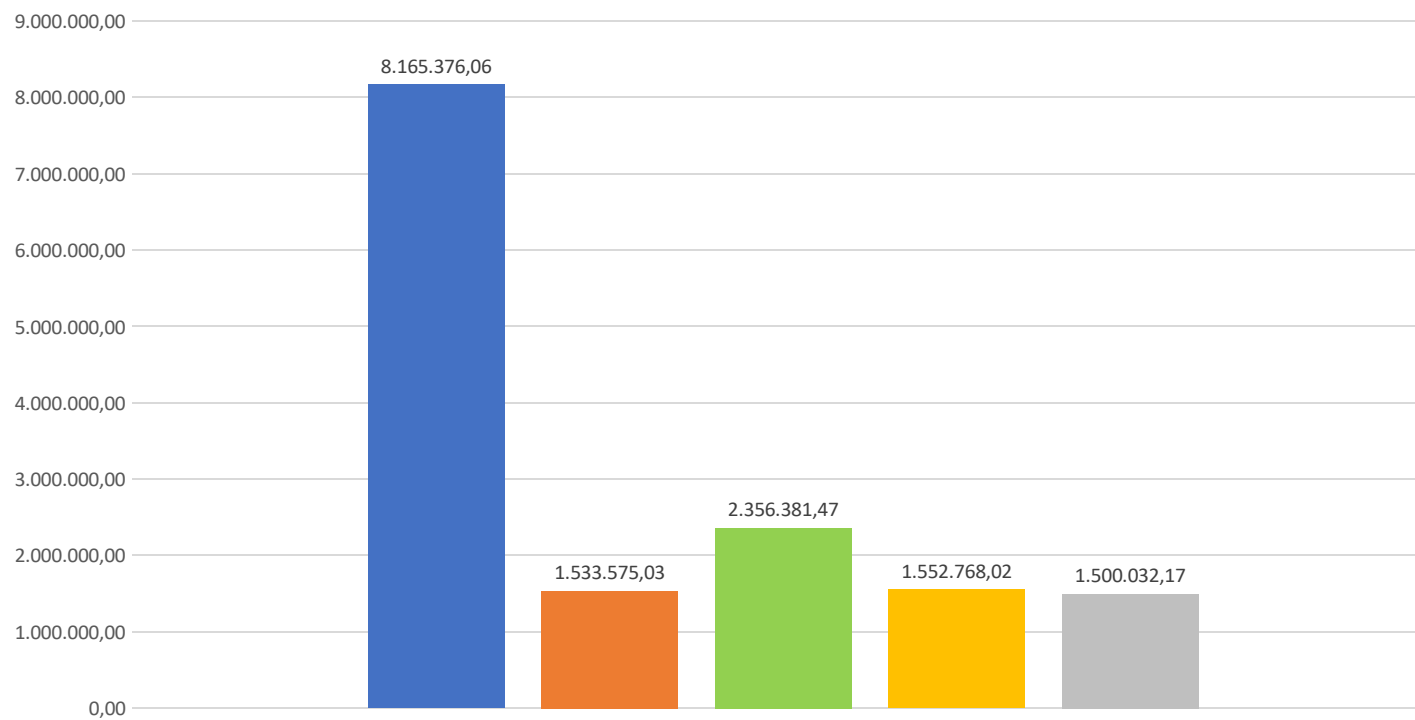
CONTO DEL BILANCIO – RIEPILOGO GENERALE DELLE ENTRATE

TITOLO	DENOMINAZIONE	RESIDUI ATTIVI AL 1/1/2023 (RS)		RISCOSSIONI IN C/RESIDUI (RR)		RIACCERTAMENTI RESIDUI (R)		MAGGIORI O MINORI ENTRATE DI COMPETENZA =A-CP	RESIDUI ATTIVI DA ESERCIZI PRECEDENTI (EP=RS-RR+R)		
		PREVISIONI DEFINITIVE DI COMPETENZA (CP)		RISCOSSIONI IN C/COMPETENZA (RC)		ACCERTAMENTI (A)			RESIDUI ATTIVI DA ESERCIZIO DI COMPETENZA (EC=A-RC)		
		PREVISIONI DEFINITIVE DI CASSA (CS)		TOTALE RISCOSSIONI (TR=RR+RC)		MAGGIORI O MINORI ENTRATE DI CASSA = TR-CS			TOTALE RESIDUI ATTIVI DA RIPORTARE (TR=EP+EC)		
	FONDO PLURIENNALE VINCOLATO PER SPESE CORRENTI	CP	198.072,70								
	FONDO PLURIENNALE VINCOLATO PER SPESE IN CONTO CAPITALE	CP	1.519.480,89								
	FONDO PLURIENNALE VINCOLATO PER INCREMENTO DI ATTIVITA' FINANZIARIE	CP	0,00								
	UTILIZZO AVANZO DI AMMINISTRAZIONE	CP	712.310,77								
	- di cui Utilizzo Fondo anticipazioni di liquidità	CP	0,00								
	FONDO DI CASSA AL 1 GENNAIO DELL'ESERCIZIO	CS	4.149.226,92								
TITOLO 1	ENTRATE CORRENTI DI NATURA TRIBUTARIA, CONTRIBUTIVA E PEREQUATIVA	RS	4.386.152,75	RR	1.177.353,92	R	-282.373,52		EP	2.926.425,31	
		CP	8.836.387,86	RC	7.010.828,03	A	8.165.376,06	CP	-671.011,80	EC	1.154.548,03
		CS	11.097.708,35	TR	8.188.181,95	CS	-2.909.526,40		TR	4.080.973,34	
TITOLO 2	TRASFERIMENTI CORRENTI	RS	344.999,24	RR	245.924,10	R	-30.822,02		EP	68.253,12	
		CP	1.979.174,34	RC	1.216.306,07	A	1.533.575,03	CP	-445.599,31	EC	317.268,96
		CS	2.245.167,07	TR	1.462.230,17	CS	-782.936,90		TR	385.522,08	
TITOLO 3	ENTRATE EXTRATRIBUTARIE	RS	1.723.374,91	RR	505.953,90	R	74.374,30		EP	1.291.795,31	
		CP	2.512.484,68	RC	1.594.283,74	A	2.356.381,47	CP	-156.103,21	EC	762.097,73
		CS	4.034.014,93	TR	2.100.237,64	CS	-1.933.777,29		TR	2.053.893,04	
TITOLO 4	ENTRATE IN CONTO CAPITALE	RS	4.476.121,39	RR	376.185,45	R	-5.109,40		EP	4.094.826,54	
		CP	3.167.991,14	RC	797.104,16	A	1.552.768,02	CP	-1.615.223,12	EC	755.663,86
		CS	7.644.112,53	TR	1.173.289,61	CS	-6.470.822,92		TR	4.850.490,40	
TITOLO 5	ENTRATE DA RIDUZIONE DI ATTIVITA' FINANZIARIE	RS	0,00	RR	0,00	R	0,00		EP	0,00	
		CP	0,00	RC	0,00	A	0,00	CP	0,00	EC	0,00
		CS	0,00	TR	0,00	CS	0,00		TR	0,00	
TITOLO 6	ACCENSIONE PRESTITI	RS	0,00	RR	0,00	R	0,00		EP	0,00	
		CP	0,00	RC	0,00	A	0,00	CP	0,00	EC	0,00
		CS	0,00	TR	0,00	CS	0,00		TR	0,00	
TITOLO 7	ANTICIPAZIONI DA ISTITUTO TESORIERE/CASSIERE	RS	0,00	RR	0,00	R	0,00		EP	0,00	
		CP	750.000,00	RC	0,00	A	0,00	CP	-750.000,00	EC	0,00
		CS	750.000,00	TR	0,00	CS	-750.000,00		TR	0,00	

CONTO DEL BILANCIO – RIEPILOGO GENERALE DELLE ENTRATE

TITOLO	DENOMINAZIONE	RESIDUI ATTIVI AL 1/1/2023 (RS)		RISCOSSIONI IN C/RESIDUI (RR)		RIACCERTAMENTI RESIDUI (R)		MAGGIORI O MINORI ENTRATE DI COMPETENZA =A-CP	RESIDUI ATTIVI DA ESERCIZI PRECEDENTI (EP=RS-RR+R)		
		PREVISIONI DEFINITIVE DI COMPETENZA (CP)		RISCOSSIONI IN C/COMPETENZA (RC)		ACCERTAMENTI (A)			RESIDUI ATTIVI DA ESERCIZIO DI COMPETENZA (EC=A-RC)		
		PREVISIONI DEFINITIVE DI CASSA (CS)		TOTALE RISCOSSIONI (TR=RR+RC)		MAGGIORI O MINORI ENTRATE DI CASSA = TR-CS			TOTALE RESIDUI ATTIVI DA RIPORTARE (TR=EP+EC)		
TITOLO 9	ENTRATE PER CONTO TERZI E PARTITE DI GIRO	RS	31.192,82	RR	1.552,23	R	-1.190,42		EP	28.450,17	
		CP	3.425.425,12	RC	1.491.206,50	A	1.500.032,17	CP	-1.925.392,95	EC	8.825,67
		CS	3.456.617,94	TR	1.492.758,73	CS	-1.963.859,21		TR	37.275,84	
	TOTALE TITOLI	RS	10.961.841,11	RR	2.306.969,60	R	-245.121,06		EP	8.409.750,45	
		CP	20.671.463,14	RC	12.109.728,50	A	15.108.132,75	CP	-5.563.330,39	EC	2.998.404,25
		CS	29.227.620,82	TR	14.416.698,10	CS	-14.810.922,72		TR	11.408.154,70	
	TOTALE GENERALE DELLE ENTRATE	RS	10.961.841,11	RR	2.306.969,60	R	-245.121,06		EP	8.409.750,45	
		CP	23.101.327,50	RC	12.109.728,50	A	15.108.132,75	CP	-5.563.330,39	EC	2.998.404,25
		CS	33.376.847,74	TR	14.416.698,10	CS	-14.810.922,72		TR	11.408.154,70	

ENTRATA PER TITOLI



■ Titolo 1 – Entrate correnti di natura tributaria, contributiva e perequativa ■ Titolo 2 -Trasferimenti correnti
■ Titolo 3 – Entrate Extratributarie ■ Titolo 4 – Entrate in conto capitale
■ Titolo 9 – Entrate per conto terzi e partite di giro

CONTO DEL BILANCIO – RIEPILOGO GENERALE DELLE SPESE PER MISSIONE

MISSIONE	DENOMINAZIONE	RESIDUI PASSIVI AL 1/1/2023 (RS)		PAGAMENTI IN C/RESIDUI (PR)		RIACCERTAMENTO RESIDUI (R)			RESIDUI PASSIVI DA ESERCIZI PRECEDENTI (EP=RS-PR+R)		
		PREVISIONI DEFINITIVE DI COMPETENZA (CP)		PAGAMENTI IN C//COMPETENZA (PC)		IMPEGNI (I)		ECONOMIE DI COMPETENZA (ECP=CP-I-FPV)		RESIDUI PASSIVI DA ESERCIZIO DI COMPETENZA (EC=I-PC)	
		PREVISIONI DEFINITIVE DI CASSA (CS)		TOTALE PAGAMENTI (TP=PR+PC)		FONDO PLURIENNALE VINCOLATO (FPV)			TOTALE RESIDUI PASSIVI DA RIPORTARE (TR=EP+EC)		
DISAVANZO DI AMMINISTRAZIONE		CP	0,00								
DISAVANZO DERIVANTE DA DEBITO AUTORIZZATO E NON CONTRATTO		CP	0,00								
MISSIONE 01	SERVIZI ISTITUZIONALI, GENERALI E DI GESTIONE	RS	853.354,53	PR	509.153,77	R	-198.307,18			EP	145.893,58
		CP	4.455.288,02	PC	2.631.082,17	I	3.261.727,87	ECP	943.344,97	EC	630.645,70
		CS	5.023.636,85	TP	3.140.235,94	FPV	250.215,18			TR	776.539,28
MISSIONE 02	GIUSTIZIA	RS	0,00	PR	0,00	R	0,00			EP	0,00
		CP	0,00	PC	0,00	I	0,00	ECP	0,00	EC	0,00
		CS	0,00	TP	0,00	FPV	0,00			TR	0,00
MISSIONE 03	ORDINE PUBBLICO E SICUREZZA	RS	125.473,73	PR	35.773,52	R	-2.434,13			EP	87.266,08
		CP	431.654,06	PC	380.055,75	I	424.383,15	ECP	4.062,85	EC	44.327,40
		CS	553.734,19	TP	415.829,27	FPV	3.208,06			TR	131.593,48
MISSIONE 04	ISTRUZIONE E DIRITTO ALLO STUDIO	RS	495.313,34	PR	306.988,44	R	-103.358,19			EP	84.966,71
		CP	1.519.792,66	PC	882.711,45	I	1.234.522,58	ECP	183.214,54	EC	351.811,13
		CS	1.901.418,41	TP	1.189.699,89	FPV	102.055,54			TR	436.777,84
MISSIONE 05	TUTELA E VALORIZZAZIONE DEI BENI E DELLE ATTIVITA' CULTURALI	RS	295.731,78	PR	175.654,15	R	-51.961,32			EP	68.116,31
		CP	891.784,18	PC	606.923,53	I	768.940,52	ECP	53.709,51	EC	162.016,99
		CS	1.106.852,79	TP	782.577,68	FPV	69.134,15			TR	230.133,30
MISSIONE 06	POLITICHE GIOVANILI, SPORT E TEMPO LIBERO	RS	322.787,69	PR	106.707,57	R	-70.893,62			EP	145.186,50
		CP	668.778,81	PC	277.513,02	I	434.582,88	ECP	143.141,53	EC	157.069,86
		CS	866.502,28	TP	384.220,59	FPV	91.054,40			TR	302.256,36
MISSIONE 07	TURISMO	RS	36.778,80	PR	36.778,79	R	-0,01			EP	0,00

CONTO DEL BILANCIO – RIEPILOGO GENERALE DELLE SPESE PER MISSIONE

MISSIONE	DENOMINAZIONE	RESIDUI PASSIVI AL 1/1/2023 (RS)		PAGAMENTI IN C/RESIDUI (PR)		RIACCERTAMENTO RESIDUI (R)				RESIDUI PASSIVI DA ESERCIZI PRECEDENTI (EP=RS-PR+R)	
		PREVISIONI DEFINITIVE DI COMPETENZA (CP)		PAGAMENTI IN C//COMPETENZA (PC)		IMPEGNI (I)		ECONOMIE DI COMPETENZA (ECP=CP-I-FPV)		RESIDUI PASSIVI DA ESERCIZIO DI COMPETENZA (EC=I-PC)	
		PREVISIONI DEFINITIVE DI CASSA (CS)		TOTALE PAGAMENTI (TP=PR+PC)		FONDO PLURIENNALE VINCOLATO (FPV)				TOTALE RESIDUI PASSIVI DA RIPORTARE (TR=EP+EC)	
		CP	21.555,54	PC	3.651,54	I	21.546,90	ECP	8,64	EC	17.895,36
		CS	58.334,34	TP	40.430,33	FPV	0,00			TR	17.895,36
MISSIONE 08	ASSETTO DEL TERRITORIO ED EDILIZIA ABITATIVA	RS	100.120,30	PR	89.693,70	R	-1.037,00			EP	9.389,60
		CP	673.966,28	PC	225.179,91	I	287.951,37	ECP	21.300,78	EC	62.771,46
		CS	409.372,45	TP	314.873,61	FPV	364.714,13			TR	72.161,06
MISSIONE 09	SVILUPPO SOSTENIBILE E TUTELA DEL TERRITORIO E DELL'AMBIENTE	RS	626.330,95	PR	589.164,83	R	-2.928,26			EP	34.237,86
		CP	2.471.688,53	PC	1.958.446,49	I	2.400.338,41	ECP	10.150,18	EC	441.891,92
		CS	3.036.819,54	TP	2.547.611,32	FPV	61.199,94			TR	476.129,78
MISSIONE 10	TRASPORTI E DIRITTO ALLA MOBILITA'	RS	3.196.090,02	PR	393.587,37	R	-105.944,69			EP	2.696.557,96
		CP	3.448.998,21	PC	873.414,99	I	1.314.720,91	ECP	1.430.666,69	EC	441.305,92
		CS	5.799.324,98	TP	1.267.002,36	FPV	703.610,61			TR	3.137.863,88
MISSIONE 11	SOCCORSO CIVILE	RS	7.809,91	PR	7.809,90	R	-0,01			EP	0,00
		CP	324.298,64	PC	126.505,76	I	141.186,58	ECP	183.112,06	EC	14.680,82
		CS	332.108,55	TP	134.315,66	FPV	0,00			TR	14.680,82
MISSIONE 12	DIRITTI SOCIALI, POLITICHE SOCIALI E FAMIGLIA	RS	925.348,91	PR	506.505,90	R	-93.205,87			EP	325.637,14
		CP	3.207.167,76	PC	1.569.553,26	I	2.624.542,19	ECP	443.954,05	EC	1.054.988,93
		CS	3.978.003,74	TP	2.076.059,16	FPV	138.671,52			TR	1.380.626,07
MISSIONE 14	SVILUPPO ECONOMICO E COMPETITIVITÀ	RS	10.425,29	PR	8.851,67	R	-701,54			EP	872,08
		CP	87.105,49	PC	80.513,12	I	85.472,47	ECP	1.633,02	EC	4.959,35
		CS	97.293,50	TP	89.364,79	FPV	0,00			TR	5.831,43
MISSIONE 15	POLITICHE PER IL LAVORO E LA FORMAZIONE PROFESSIONALE	RS	0,00	PR	0,00	R	0,00			EP	0,00
		CP	400,00	PC	300,00	I	300,00	ECP	100,00	EC	0,00
		CS	400,00	TP	300,00	FPV	0,00			TR	0,00

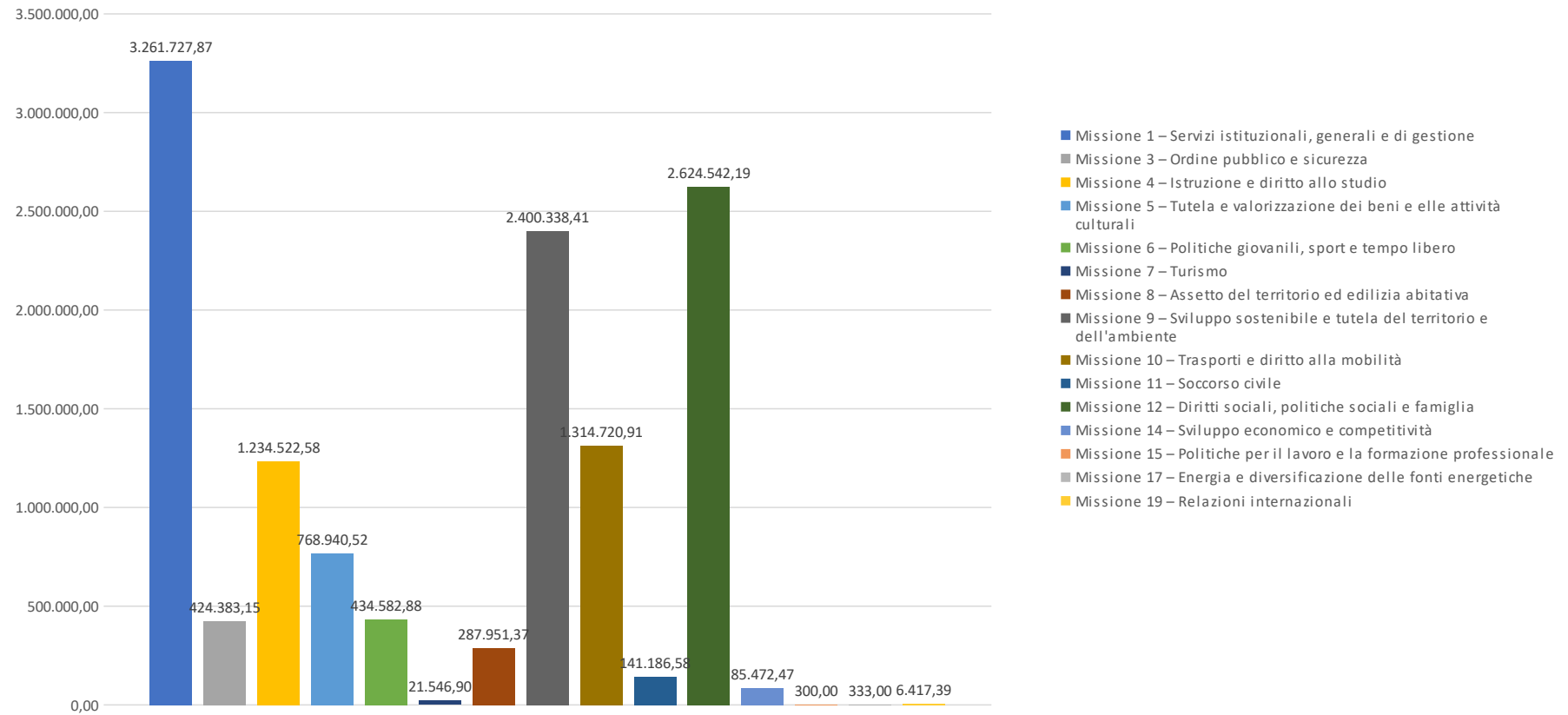
CONTO DEL BILANCIO – RIEPILOGO GENERALE DELLE SPESE PER MISSIONE

MISSIONE	DENOMINAZIONE	RESIDUI PASSIVI AL 1/1/2023 (RS)		PAGAMENTI IN C/RESIDUI (PR)		RIACCERTAMENTO RESIDUI (R)			RESIDUI PASSIVI DA ESERCIZI PRECEDENTI (EP=RS-PR+R)		
		PREVISIONI DEFINITIVE DI COMPETENZA (CP)		PAGAMENTI IN C//COMPETENZA (PC)		IMPEGNI (I)		ECONOMIE DI COMPETENZA (ECP=CP-I-FPV)		RESIDUI PASSIVI DA ESERCIZIO DI COMPETENZA (EC=I-PC)	
		PREVISIONI DEFINITIVE DI CASSA (CS)		TOTALE PAGAMENTI (TP=PR+PC)		FONDO PLURIENNALE VINCOLATO (FPV)			TOTALE RESIDUI PASSIVI DA RIPORTARE (TR=EP+EC)		
MISSIONE 17	ENERGIA E DIVERSIFICAZIONE DELLE FONTI ENERGETICHE	RS	608,73	PR	59,98	R	-548,75		EP	0,00	
		CP	333,00	PC	190,00	I	333,00	ECP	0,00	EC	143,00
		CS	941,73	TP	249,98	FPV	0,00		TR	143,00	
MISSIONE 19	RELAZIONI INTERNAZIONALI	RS	0,00	PR	0,00	R	0,00		EP	0,00	
		CP	6.417,39	PC	1.971,87	I	6.417,39	ECP	0,00	EC	4.445,52
		CS	6.417,39	TP	1.971,87	FPV	0,00		TR	4.445,52	
MISSIONE 20	FONDI E ACCANTONAMENTI	RS	0,00	PR	0,00	R	0,00		EP	0,00	
		CP	698.900,82	PC	0,00	I	0,00	ECP	698.900,82	EC	0,00
		CS	100.000,00	TP	0,00	FPV	0,00		TR	0,00	
MISSIONE 50	DEBITO PUBBLICO	RS	0,00	PR	0,00	R	0,00		EP	0,00	
		CP	17.772,99	PC	0,00	I	0,00	ECP	17.772,99	EC	0,00
		CS	17.772,99	TP	0,00	FPV	0,00		TR	0,00	
MISSIONE 60	ANTICIPAZIONI FINANZIARIE	RS	0,00	PR	0,00	R	0,00		EP	0,00	
		CP	750.000,00	PC	0,00	I	0,00	ECP	750.000,00	EC	0,00
		CS	750.000,00	TP	0,00	FPV	0,00		TR	0,00	
MISSIONE 99	SERVIZI PER CONTO TERZI	RS	228.800,37	PR	101.001,19	R	-8.890,46		EP	118.908,72	
		CP	3.425.425,12	PC	1.380.205,67	I	1.500.032,17	ECP	1.925.392,95	EC	119.826,50
		CS	3.654.225,49	TP	1.481.206,86	FPV	0,00		TR	238.735,22	
MISSIONE 99	NON DEFINITO	RS	0,00	PR	0,00	R	0,00		EP	0,00	
		CP	0,00	PC	0,00	I	0,00	ECP	0,00	EC	0,00
		CS	0,00	TP	0,00	FPV	0,00		TR	0,00	
TOTALE MISSIONI		RS	7.224.974,35	PR	2.867.730,78	R	-640.211,03		EP	3.717.032,54	
		CP	23.101.327,50	PC	10.998.218,53	I	14.506.998,39	ECP	6.810.465,58	EC	3.508.779,86

CONTO DEL BILANCIO – RIEPILOGO GENERALE DELLE SPESE PER MISSIONE

MISSIONE	DENOMINAZIONE	RESIDUI PASSIVI AL 1/1/2023 (RS)		PAGAMENTI IN C/RESIDUI (PR)		RIACCERTAMENTO RESIDUI (R)		RESIDUI PASSIVI DA ESERCIZI PRECEDENTI (EP=RS-PR+R)			
		PREVISIONI DEFINITIVE DI COMPETENZA (CP)		PAGAMENTI IN C//COMPETENZA (PC)		IMPEGNI (I)		ECONOMIE DI COMPETENZA (ECP=CP-I-FPV)		RESIDUI PASSIVI DA ESERCIZIO DI COMPETENZA (EC=I-PC)	
		PREVISIONI DEFINITIVE DI CASSA (CS)		TOTALE PAGAMENTI (TP=PR+PC)		FONDO PLURIENNALE VINCOLATO (FPV)				TOTALE RESIDUI PASSIVI DA RIPORTARE (TR=EP+EC)	
		CS	27.693.159,22	TP	13.865.949,31	FPV	1.783.863,53			TR	7.225.812,40
TOTALE GENERALE DELLE SPESE		RS	7.224.974,35	PR	2.867.730,78	R	-640.211,03			EP	3.717.032,54
		CP	23.101.327,50	PC	10.998.218,53	I	14.506.998,39	ECP	6.810.465,58	EC	3.508.779,86
		CS	27.693.159,22	TP	13.865.949,31	FPV	1.783.863,53			TR	7.225.812,40

Riepilgo per missioni impegni di competenza



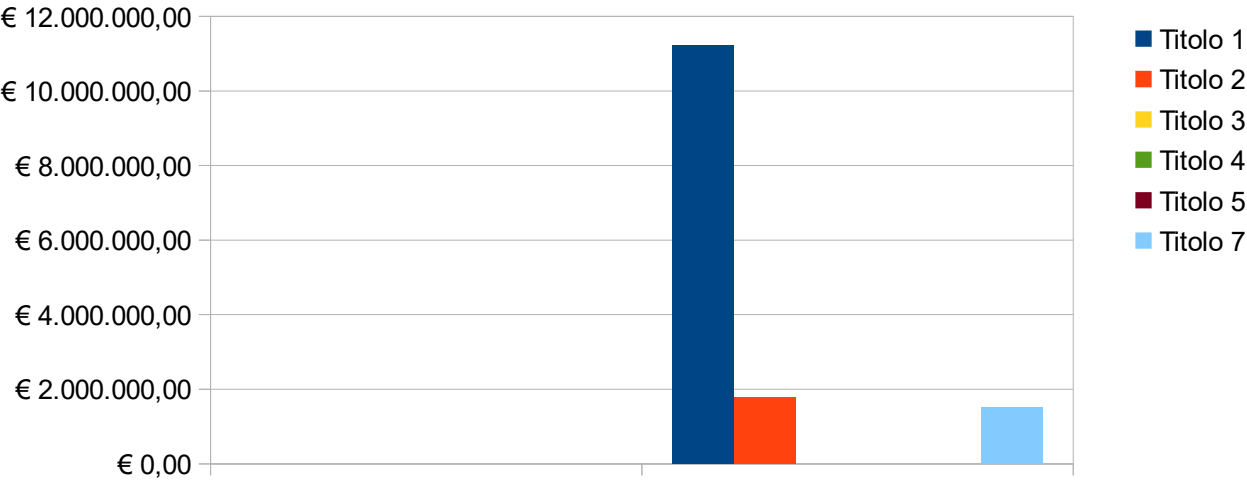
CONTO DEL BILANCIO – RIEPILOGO GENERALE DELLE SPESE

TITOLO	DENOMINAZIONE	RESIDUI PASSIVI AL 1/1/2023 (RS)		PAGAMENTI IN C/RESIDUI (PR)		RIACCERTAMENTO RESIDUI (R)				RESIDUI PASSIVI DA ESERCIZI PRECEDENTI (EP=RS-PR+R)	
		PREVISIONI DEFINITIVE DI COMPETENZA (CP)		PAGAMENTI IN C//COMPETENZA (PC)		IMPEGNI (I)		ECONOMIE DI COMPETENZA (ECP=CP-I-FPV)		RESIDUI PASSIVI DA ESERCIZIO DI COMPETENZA (EC=I-PC)	
		PREVISIONI DEFINITIVE DI CASSA (CS)		TOTALE PAGAMENTI (TP=PR+PC)		FONDO PLURIENNALE VINCOLATO (FPV)				TOTALE RESIDUI PASSIVI DA RIPORTARE (TR=EP+EC)	
DISAVANZO DI AMMINISTRAZIONE		CP	0,00								
DISAVANZO DERIVANTE DA DEBITO AUTORIZZATO E NON CONTRATTO		CP	0,00								
TITOLO 1	SPESE CORRENTI	RS	3.255.428,71	PR	1.985.811,32	R	-620.834,65			EP	648.782,74
		CP	13.775.790,70	PC	8.434.747,29	I	11.229.609,61	ECP	2.153.752,62	EC	2.794.862,32
		CS	15.870.625,55	TP	10.420.558,61	FPV	392.428,47			TR	3.443.645,06
TITOLO 2	SPESE IN CONTO CAPITALE	RS	3.740.745,27	PR	780.918,27	R	-10.485,92			EP	2.949.341,08
		CP	5.132.338,69	PC	1.183.265,57	I	1.777.356,61	ECP	1.963.547,02	EC	594.091,04
		CS	7.400.535,19	TP	1.964.183,84	FPV	1.391.435,06			TR	3.543.432,12
TITOLO 3	SPESE PER INCREMENTO ATTIVITA' FINANZIARIE	RS	0,00	PR	0,00	R	0,00			EP	0,00
		CP	0,00	PC	0,00	I	0,00	ECP	0,00	EC	0,00
		CS	0,00	TP	0,00	FPV	0,00			TR	0,00
TITOLO 4	RIMBORSO PRESTITI	RS	0,00	PR	0,00	R	0,00			EP	0,00
		CP	17.772,99	PC	0,00	I	0,00	ECP	17.772,99	EC	0,00
		CS	17.772,99	TP	0,00	FPV	0,00			TR	0,00
TITOLO 5	CHIUSURA ANTICIPAZIONI RICEVUTE DA ISTITUTO TESORIERE/CASSIERE	RS	0,00	PR	0,00	R	0,00			EP	0,00
		CP	750.000,00	PC	0,00	I	0,00	ECP	750.000,00	EC	0,00
		CS	750.000,00	TP	0,00	FPV	0,00			TR	0,00
TITOLO 7	USCITE PER CONTO TERZI E PARTITE DI GIRO	RS	228.800,37	PR	101.001,19	R	-8.890,46			EP	118.908,72
		CP	3.425.425,12	PC	1.380.205,67	I	1.500.032,17	ECP	1.925.392,95	EC	119.826,50
		CS	3.654.225,49	TP	1.481.206,86	FPV	0,00			TR	238.735,22

CONTO DEL BILANCIO – RIEPILOGO GENERALE DELLE SPESE

TITOLO	DENOMINAZIONE	RESIDUI PASSIVI AL 1/1/2023 (RS)		PAGAMENTI IN C/RESIDUI (PR)		RIACCERTAMENTO RESIDUI (R)				RESIDUI PASSIVI DA ESERCIZI PRECEDENTI (EP=RS-PR+R)	
		PREVISIONI DEFINITIVE DI COMPETENZA (CP)		PAGAMENTI IN C//COMPETENZA (PC)		IMPEGNI (I)		ECONOMIE DI COMPETENZA (ECP=CP-I-FPV)		RESIDUI PASSIVI DA ESERCIZIO DI COMPETENZA (EC=I-PC)	
		PREVISIONI DEFINITIVE DI CASSA (CS)		TOTALE PAGAMENTI (TP=PR+PC)		FONDO PLURIENNALE VINCOLATO (FPV)				TOTALE RESIDUI PASSIVI DA RIPORTARE (TR=EP+EC)	
TITOLO 99	NON DEFINITO	RS	0,00	PR	0,00	R	0,00			EP	0,00
		CP	0,00	PC	0,00	I	0,00	ECP	0,00	EC	0,00
		CS	0,00	TP	0,00	FPV	0,00			TR	0,00
TOTALE TITOLI		RS	7.224.974,35	PR	2.867.730,78	R	-640.211,03			EP	3.717.032,54
		CP	23.101.327,50	PC	10.998.218,53	I	14.506.998,39	ECP	6.810.465,58	EC	3.508.779,86
		CS	27.693.159,22	TP	13.865.949,31	FPV	1.783.863,53			TR	7.225.812,40
TOTALE GENERALE DELLE SPESE		RS	7.224.974,35	PR	2.867.730,78	R	-640.211,03			EP	3.717.032,54
		CP	23.101.327,50	PC	10.998.218,53	I	14.506.998,39	ECP	6.810.465,58	EC	3.508.779,86
		CS	27.693.159,22	TP	13.865.949,31	FPV	1.783.863,53			TR	7.225.812,40

RIEPILOGO SPESE PER TITOLI



QUADRO GENERALE RIASSUNTIVO

ENTRATE	ACCERTAMENTI	INCASSI	SPESE	IMPEGNI	PAGAMENTI
Fondo di cassa all'inizio dell'esercizio		4.149.226,92			
Utilizzo avanzo di amministrazione di cui Utilizzo Fondo anticipazioni di liquidità	712.310,77 0,00		Disavanzo di amministrazione	0,00	
Fondo pluriennale vincolato di parte corrente	198.072,70		Disavanzo derivante da debito autorizzato e non contratto ripianato con accensione di prestiti	0,00	
Fondo pluriennale vincolato in c/capitale di cui Fondo pluriennale vincolato in c/capitale finanziato da debito	1.519.480,89 0,00				
Fondo pluriennale vincolato per incremento di attività finanziarie	0,00				
Titolo 1 – Entrate correnti di natura tributaria, contributiva e perequativa	8.165.376,06	8.188.181,95	Titolo 1 – Spese correnti Fondo pluriennale vincolato di parte corrente	11.229.609,61 392.428,47	10.420.558,61
Titolo 2 – Trasferimenti correnti	1.533.575,03	1.462.230,17			
Titolo 3 – Entrate extratributarie	2.356.381,47	2.100.237,64	Titolo 2 – Spese in conto capitale Fondo pluriennale vincolato in c/capitale di cui Fondo pluriennale vincolato in c/capitale finanziato da debito	1.777.356,61 1.391.435,06 0,00	1.964.183,84
Titolo 4 – Entrate in conto capitale	1.552.768,02	1.173.289,61	Titolo 3 – Spese per incremento di attività finanziarie Fondo pluriennale vincolato per incremento di attività finanziarie	0,00	0,00
Titolo 5 – Entrate da riduzione di attività finanziarie	0,00	0,00			
Totale entrate finali	13.608.100,58	12.923.939,37	Totale spese finali	14.790.829,75	12.384.742,45
Titolo 6 – Accensione di prestiti	0,00	0,00	Titolo 4 – Rimborso di prestiti Fondo anticipazioni di liquidità	0,00 0,00	0,00
Titolo 7 – Anticipazioni da istituto tesoriere/cassiere	0,00	0,00	Titolo 5 – Chiusura anticipazioni da istituto tesoriere/cassiere	0,00	0,00
Titolo 9 – Entrate per conto di terzi e partite di giro	1.500.032,17	1.492.758,73	Titolo 7 – Spese per conto terzi e partite di giro	1.500.032,17	1.481.206,86
Totale entrate dell'esercizio	15.108.132,75	14.416.698,10	Totale spese dell'esercizio	16.290.861,92	13.865.949,31
TOTALE COMPLESSIVO ENTRATE	17.537.997,11	18.565.925,02	TOTALE COMPLESSIVO SPESE	16.290.861,92	13.865.949,31
DISAVANZO DELL'ESERCIZIO	0,00		AVANZO DI COMPETENZA/FONDO DI CASSA	1.247.135,19	4.699.975,71
di cui Disavanzo di competenza da debito autorizzato e non contratto (DANC)	0,00				
TOTALE A PAREGGIO	17.537.997,11	18.565.925,02	TOTALE A PAREGGIO	17.537.997,11	18.565.925,02
			GESTIONE DEL BILANCIO		
			a) Avanzo di competenza (+) /Disavanzo di competenza (-)	1.247.135,19	
			b) Risorse accantonate stanziare nel bilancio dell'esercizio N (+)	663.916,92	
			c) Risorse vincolate nel bilancio (+)	573.996,49	
			d) Equilibrio di bilancio (d=a-b-c)	9.221,78	
			di cui Equilibrio di bilancio negativo determinato da debito autorizzato e non contratto (DANC)	0,00	
			GESTIONE DEGLI ACCANTONAMENTI IN SEDE DI RENDICONTO		
			d)Equilibrio di bilancio (+)/(-)	9.221,78	
			e)Variazione accantonamenti effettuata in sede di rendiconto (+)/(-)	-152.476,49	
			f) Equilibrio complessivo (f=d-e)	161.698,27	
			di cui Equilibrio complessivo negativo da DANC che non peggiora il disavanzo di amm.	0,00	
			di cui Equilibrio complessivo negativo da DANC che peggiora il disavanzo di amm.	0,00	