



COMUNE DI RUSSI
PROVINCIA DI RAVENNA

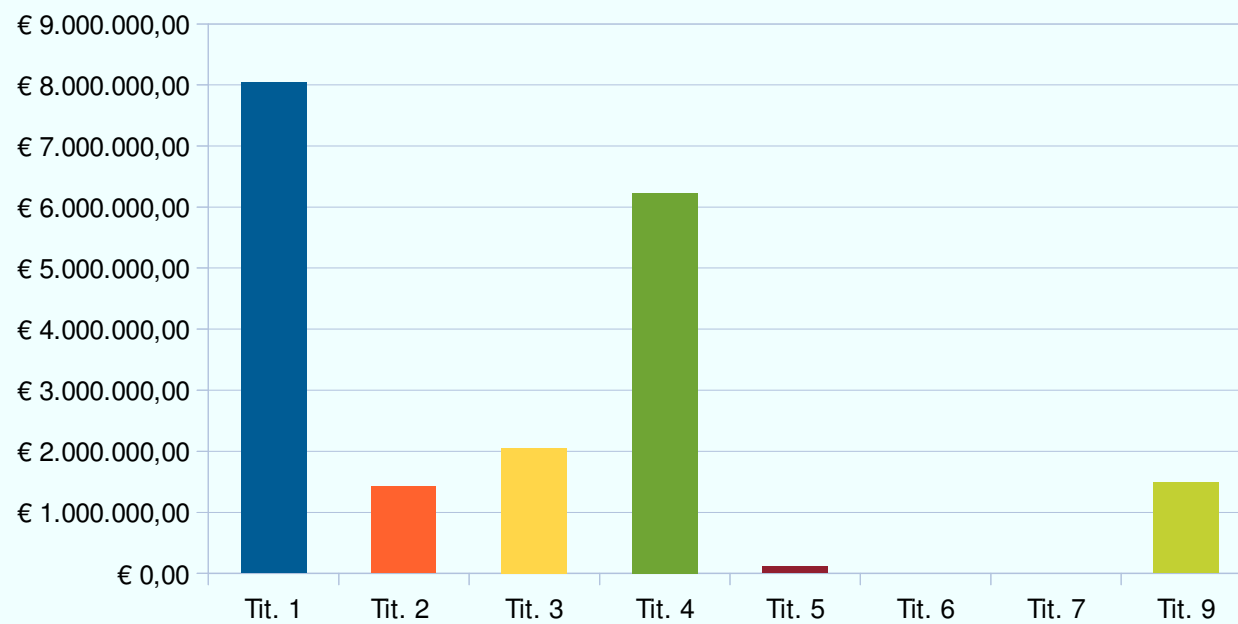
SINTESI DELLE VOCI DEL RENDICONTO 2019

CONTO DEL BILANCIO – RIEPILOGO GENERALE DELLE ENTRATE PER TITOLI – ESERCIZIO 2019

| TITOLO | DENOMINAZIONE | RESIDUI ATTIVI AL 1/1/2019 (RS) | | RISCOSSIONI IN C/RESIDUI (RR) | | RIACCERTAMENTI RESIDUI (R) | | MAGGIORI O MINORI ENTRATE DI COMPETENZA =A-CP | RESIDUI ATTIVI DA ESERCIZI PRECEDENTI (EP=RS-RR+R) | | |
|-----------------|--|--|---------------|----------------------------------|---------------|--|----------------|---|---|--------------|--------------|
| | | PREVISIONI DEFINITIVE DI COMPETENZA (CP) | | RISCOSSIONI IN C/COMPETENZA (RC) | | ACCERTAMENTI (A) | | | RESIDUI ATTIVI DA ESERCIZIO DI COMPETENZA (EC=A-RC) | | |
| | | PREVISIONI DEFINITIVE DI CASSA (CS) | | TOTALE RISCOSSIONI (TR=RR+RC) | | MAGGIORI O MINORI ENTRATE DI CASSA = TR-CS | | | TOTALE RESIDUI ATTIVI DA RIPORTARE (TR=EP+EC) | | |
| | FONDO PLURIENNALE VINCOLATO PER SPESE CORRENTI | CP | 494.953,42 | | | | | | | | |
| | FONDO PLURIENNALE VINCOLATO PER SPESE IN CONTO CAPITALE | CP | 1.282.637,19 | | | | | | | | |
| | UTILIZZO AVANZO DI AMMINISTRAZIONE | CP | 984.830,43 | | | | | | | | |
| | - di cui Utilizzo Fondo anticipazioni di liquidità | CP | 0,00 | | | | | | | | |
| TITOLO 1 | ENTRATE CORRENTI DI NATURA TRIBUTARIA, CONTRIBUTIVA E PEREQUATIVA | RS | 1.860.174,98 | RR | 363.187,27 | R | -540.623,52 | | EP | 956.364,19 | |
| | | CP | 8.000.865,61 | RC | 5.425.550,56 | A | 8.037.190,53 | CP | 36.324,92 | EC | 2.611.639,97 |
| | | CS | 9.861.040,59 | TR | 5.788.737,83 | CS | -4.072.302,76 | | TR | 3.568.004,16 | |
| TITOLO 2 | TRASFERIMENTI CORRENTI | RS | 829.493,11 | RR | 553.502,62 | R | -197.621,25 | | EP | 78.369,24 | |
| | | CP | 1.786.844,87 | RC | 928.862,97 | A | 1.425.033,19 | CP | -361.811,68 | EC | 496.170,22 |
| | | CS | 2.610.809,08 | TR | 1.482.365,59 | CS | -1.128.443,49 | | TR | 574.539,46 | |
| TITOLO 3 | ENTRATE EXTRATRIBUTARIE | RS | 1.162.565,22 | RR | 343.194,92 | R | 191.243,71 | | EP | 1.010.614,01 | |
| | | CP | 2.341.741,27 | RC | 1.544.379,63 | A | 2.057.119,38 | CP | -284.621,89 | EC | 512.739,75 |
| | | CS | 3.498.051,79 | TR | 1.887.574,55 | CS | -1.610.477,24 | | TR | 1.523.353,76 | |
| TITOLO 4 | ENTRATE IN CONTO CAPITALE | RS | 4.417.924,10 | RR | 1.527.685,80 | R | -747.909,70 | | EP | 2.142.328,60 | |
| | | CP | 6.572.744,19 | RC | 4.984.423,76 | A | 6.227.384,91 | CP | -345.359,28 | EC | 1.242.961,15 |
| | | CS | 10.990.668,29 | TR | 6.512.109,56 | CS | -4.478.558,73 | | TR | 3.385.289,75 | |
| TITOLO 5 | ENTRATE DA RIDUZIONE DI ATTIVITA' FINANZIARIE | RS | 0,00 | RR | 0,00 | R | 0,00 | | EP | 0,00 | |
| | | CP | 109.893,81 | RC | 109.725,81 | A | 109.725,81 | CP | -168,00 | EC | 0,00 |
| | | CS | 109.893,81 | TR | 109.725,81 | CS | -168,00 | | TR | 0,00 | |
| TITOLO 6 | ACCENSIONE PRESTITI | RS | 12.275,19 | RR | 0,00 | R | 0,00 | | EP | 12.275,19 | |
| | | CP | 0,00 | RC | 0,00 | A | 0,00 | CP | 0,00 | EC | 0,00 |
| | | CS | 12.275,19 | TR | 0,00 | CS | -12.275,19 | | TR | 12.275,19 | |
| TITOLO 7 | ANTICIPAZIONI DA ISTITUTO TESORIERE/CASSIERE | RS | 0,00 | RR | 0,00 | R | 0,00 | | EP | 0,00 | |
| | | CP | 750.000,00 | RC | 0,00 | A | 0,00 | CP | -750.000,00 | EC | 0,00 |
| | | CS | 750.000,00 | TR | 0,00 | CS | -750.000,00 | | TR | 0,00 | |
| TITOLO 9 | ENTRATE PER CONTO TERZI E PARTITE DI GIRO | RS | 73.961,29 | RR | 53.722,11 | R | -8.419,11 | | EP | 11.820,07 | |
| | | CP | 3.192.500,00 | RC | 1.472.544,31 | A | 1.488.428,18 | CP | -1.704.071,82 | EC | 15.883,87 |
| | | CS | 3.265.420,95 | TR | 1.526.266,42 | CS | -1.739.154,53 | | TR | 27.703,94 | |
| | TOTALE TITOLI | RS | 8.356.393,89 | RR | 2.841.292,72 | R | -1.303.329,87 | | EP | 4.211.771,30 | |
| | | CP | 22.754.589,75 | RC | 14.465.487,04 | A | 19.344.882,00 | CP | -3.409.707,75 | EC | 4.879.394,96 |
| | | CS | 31.098.159,70 | TR | 17.306.779,76 | CS | -13.791.379,94 | | TR | 9.091.166,26 | |
| | TOTALE GENERALE DELLE ENTRATE | RS | 8.356.393,89 | RR | 2.841.292,72 | R | -1.303.329,87 | | EP | 4.211.771,30 | |
| | | CP | 25.517.010,79 | RC | 14.465.487,04 | A | 19.344.882,00 | CP | -3.409.707,75 | EC | 4.879.394,96 |
| | | CS | 31.098.159,70 | TR | 17.306.779,76 | CS | -13.791.379,94 | | TR | 9.091.166,26 | |

RIEPILOGO GENERALE DELLE ENTRATE PER TITOLI

Rendiconto 2019 - Accertamenti di competenza



CONTO DEL BILANCIO – RIEPILOGO GENERALE DELLE SPESE PER MISSIONE 2019

| MISSIONE | DENOMINAZIONE | RESIDUI PASSIVI AL 1/1/2019 (RS) | | PAGAMENTI IN C/RESIDUI (PR) | | RIACCERTAMENTO RESIDUI (R) | | RESIDUI PASSIVI DA ESERCIZI PRECEDENTI (EP=RS-PR+R) | |
|--------------------|---|--|--------------|--------------------------------|--------------|-----------------------------------|--------------|---|------------|
| | | PREVISIONI DEFINITIVE DI COMPETENZA (CP) | | PAGAMENTI IN C/COMPETENZA (PC) | | IMPEGNI (I) | | ECONOMIE DI COMPETENZA (ECP=CP-I-FPV) | |
| | | PREVISIONI DEFINITIVE DI CASSA (CS) | | TOTALE PAGAMENTI (TP=PR+PC) | | FONDO PLURIENNALE VINCOLATO (FPV) | | TOTALE RESIDUI PASSIVI DA RIPORTARE (TR=EP+EC) | |
| | DISAVANZO DI AMMINISTRAZIONE | CP | 0,00 | | | | | | |
| | DISAVANZO DERIVANTE DA DEBITO AUTORIZZATO E NON CONTRATTO | CP | 0,00 | | | | | | |
| MISSIONE 01 | SERVIZI ISTITUZIONALI, GENERALI E DI GESTIONE | RS | 572.771,24 | PR | 401.855,04 | R | -54.810,85 | EP | 116.105,35 |
| | | CP | 3.591.361,12 | PC | 2.016.639,65 | I | 2.738.639,26 | ECP | 513.782,65 |
| | | CS | 3.961.211,41 | TP | 2.418.494,69 | FPV | 338.939,21 | TR | 838.104,96 |
| MISSIONE 02 | GIUSTIZIA | RS | 0,00 | PR | 0,00 | R | 0,00 | EP | 0,00 |
| | | CP | 0,00 | PC | 0,00 | I | 0,00 | ECP | 0,00 |
| | | CS | 0,00 | TP | 0,00 | FPV | 0,00 | TR | 0,00 |
| MISSIONE 03 | ORDINE PUBBLICO E SICUREZZA | RS | 84.806,14 | PR | 37.400,78 | R | -1.878,75 | EP | 45.526,61 |
| | | CP | 467.915,70 | PC | 350.403,73 | I | 439.576,70 | ECP | 15.027,92 |
| | | CS | 538.271,70 | TP | 387.804,51 | FPV | 13.311,08 | TR | 134.699,58 |
| MISSIONE 04 | ISTRUZIONE E DIRITTO ALLO STUDIO | RS | 719.173,19 | PR | 617.163,51 | R | -46.226,55 | EP | 55.783,13 |
| | | CP | 1.367.027,41 | PC | 1.075.638,58 | I | 1.321.340,02 | ECP | 5.798,33 |
| | | CS | 2.038.023,86 | TP | 1.692.802,09 | FPV | 39.889,06 | TR | 301.484,57 |
| MISSIONE 05 | TUTELA E VALORIZZAZIONE DEI BENI E DELLE ATTIVITA' CULTURALI | RS | 270.564,25 | PR | 233.946,48 | R | -6.014,44 | EP | 30.603,33 |
| | | CP | 2.290.386,83 | PC | 367.548,20 | I | 718.878,38 | ECP | 688.448,47 |
| | | CS | 1.675.269,58 | TP | 601.494,68 | FPV | 883.059,98 | TR | 381.933,51 |
| MISSIONE 06 | POLITICHE GIOVANILI, SPORT E TEMPO LIBERO | RS | 554.673,68 | PR | 219.772,12 | R | -29.908,03 | EP | 304.993,53 |
| | | CP | 557.502,80 | PC | 250.086,65 | I | 508.169,68 | ECP | 41.210,90 |
| | | CS | 1.104.054,23 | TP | 469.858,77 | FPV | 8.122,22 | TR | 563.076,56 |
| MISSIONE 07 | TURISMO | RS | 24.123,05 | PR | 24.123,04 | R | -0,01 | EP | 0,00 |
| | | CP | 57.163,00 | PC | 21.851,96 | I | 57.013,76 | ECP | 149,24 |
| | | CS | 81.286,04 | TP | 45.975,00 | FPV | 0,00 | TR | 35.161,80 |

CONTO DEL BILANCIO – RIEPILOGO GENERALE DELLE SPESE PER MISSIONE 2019

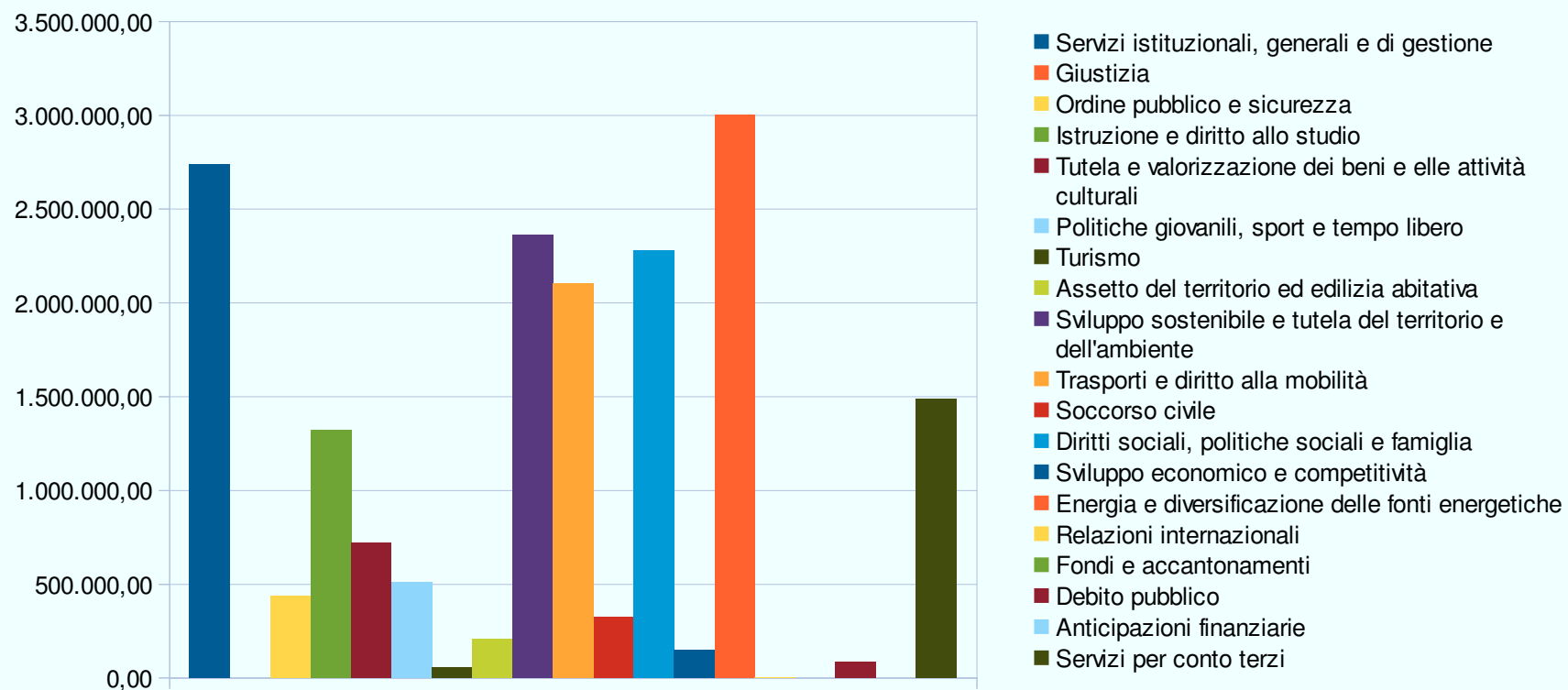
| MISSIONE | DENOMINAZIONE | RESIDUI PASSIVI AL 1/1/2019 (RS) | | PAGAMENTI IN C/RESIDUI (PR) | | RIACCERTAMENTO RESIDUI (R) | | RESIDUI PASSIVI DA ESERCIZI PRECEDENTI (EP=RS-PR+R) | | | |
|-------------|--|--|--------------|--------------------------------|--------------|-----------------------------------|--------------|---|--------------|--------------|--------------|
| | | PREVISIONI DEFINITIVE DI COMPETENZA (CP) | | PAGAMENTI IN C/COMPETENZA (PC) | | IMPEGNI (I) | | ECONOMIE DI COMPETENZA (ECP=CP-I-FPV) | | | |
| | | PREVISIONI DEFINITIVE DI CASSA (CS) | | TOTALE PAGAMENTI (TP=PR+PC) | | FONDO PLURIENNALE VINCOLATO (FPV) | | TOTALE RESIDUI PASSIVI DA RIPORTARE (TR=EP+EC) | | | |
| MISSIONE 08 | ASSETTO DEL TERRITORIO ED EDILIZIA ABITATIVA | RS | 155.869,52 | PR | 66.564,21 | R | -690,06 | EP | 88.615,25 | | |
| | | CP | 339.382,93 | PC | 180.927,42 | I | 206.744,06 | ECP | 39.198,44 | EC | 25.816,64 |
| | | CS | 456.945,11 | TP | 247.491,63 | FPV | 93.440,43 | | TR | 114.431,89 | |
| MISSIONE 09 | SVILUPPO SOSTENIBILE E TUTELA DEL TERRITORIO E DELL'AMBIENTE | RS | 733.727,03 | PR | 530.547,52 | R | -170.031,56 | EP | 33.147,95 | | |
| | | CP | 2.696.788,66 | PC | 1.799.840,69 | I | 2.361.674,39 | ECP | 311.960,57 | EC | 561.833,70 |
| | | CS | 3.407.401,39 | TP | 2.330.388,21 | FPV | 23.153,70 | | TR | 594.981,65 | |
| MISSIONE 10 | TRASPORTI E DIRITTO ALLA MOBILITA' | RS | 2.445.470,28 | PR | 275.234,20 | R | -379.815,03 | EP | 1.790.421,05 | | |
| | | CP | 3.129.711,90 | PC | 585.619,21 | I | 2.104.876,58 | ECP | 899.402,12 | EC | 1.519.257,37 |
| | | CS | 5.453.858,34 | TP | 860.853,41 | FPV | 125.433,20 | | TR | 3.309.678,42 | |
| MISSIONE 11 | SOCCORSO CIVILE | RS | 292.921,54 | PR | 109.675,52 | R | -183.246,02 | EP | 0,00 | | |
| | | CP | 664.160,90 | PC | 232.905,40 | I | 325.721,99 | ECP | 338.438,91 | EC | 92.816,59 |
| | | CS | 956.682,44 | TP | 342.580,92 | FPV | 0,00 | | TR | 92.816,59 | |
| MISSIONE 12 | DIRITTI SOCIALI, POLITICHE SOCIALI E FAMIGLIA | RS | 1.212.674,38 | PR | 981.176,20 | R | -52.415,43 | EP | 179.082,75 | | |
| | | CP | 2.723.612,07 | PC | 1.423.425,03 | I | 2.277.011,49 | ECP | 284.398,52 | EC | 853.586,46 |
| | | CS | 3.822.553,19 | TP | 2.404.601,23 | FPV | 162.202,06 | | TR | 1.032.669,21 | |
| MISSIONE 14 | SVILUPPO ECONOMICO E COMPETITIVITÀ | RS | 73.149,44 | PR | 51.950,37 | R | -21.033,41 | EP | 165,66 | | |
| | | CP | 151.126,84 | PC | 105.979,54 | I | 148.764,28 | ECP | 2.362,56 | EC | 42.784,74 |
| | | CS | 224.276,28 | TP | 157.929,91 | FPV | 0,00 | | TR | 42.950,40 | |
| MISSIONE 15 | POLITICHE PER IL LAVORO E LA FORMAZIONE PROFESSIONALE | RS | 560,00 | PR | 560,00 | R | 0,00 | EP | 0,00 | | |
| | | CP | 1.000,00 | PC | 0,00 | I | 0,00 | ECP | 1.000,00 | EC | 0,00 |
| | | CS | 1.560,00 | TP | 560,00 | FPV | 0,00 | | TR | 0,00 | |
| MISSIONE 17 | ENERGIA E DIVERSIFICAZIONE DELLE FONTI ENERGETICHE | RS | 195,62 | PR | 0,00 | R | -195,62 | EP | 0,00 | | |
| | | CP | 3.001.389,01 | PC | 3.000.889,01 | I | 3.001.272,01 | ECP | 117,00 | EC | 383,00 |
| | | CS | 3.001.584,63 | TP | 3.000.889,01 | FPV | 0,00 | | TR | 383,00 | |

CONTO DEL BILANCIO – RIEPILOGO GENERALE DELLE SPESE PER MISSIONE 2019

| MISSIONE | DENOMINAZIONE | RESIDUI PASSIVI AL 1/1/2019 (RS) | | PAGAMENTI IN C/RESIDUI (PR) | | RIACCERTAMENTO RESIDUI (R) | | RESIDUI PASSIVI DA ESERCIZI PRECEDENTI (EP=RS-PR+R) | |
|------------------------------------|---------------------------|--|----------------------|--------------------------------|----------------------|-----------------------------------|----------------------|---|---------------------|
| | | PREVISIONI DEFINITIVE DI COMPETENZA (CP) | | PAGAMENTI IN C/COMPETENZA (PC) | | IMPEGNI (I) | | ECONOMIE DI COMPETENZA (ECP=CP-I-FPV) | |
| | | PREVISIONI DEFINITIVE DI CASSA (CS) | | TOTALE PAGAMENTI (TP=PR+PC) | | FONDO PLURIENNALE VINCOLATO (FPV) | | TOTALE RESIDUI PASSIVI DA RIPORTARE (TR=EP+EC) | |
| MISSIONE 19 | RELAZIONI INTERNAZIONALI | RS | 2.000,00 | PR | 1.000,00 | R | 0,00 | EP | 1.000,00 |
| | | CP | 2.000,00 | PC | 0,00 | I | 2.000,00 | ECP | 0,00 |
| | | CS | 4.000,00 | TP | 1.000,00 | FPV | 0,00 | TR | 3.000,00 |
| MISSIONE 20 | FONDI E ACCANTONAMENTI | RS | 0,00 | PR | 0,00 | R | 0,00 | EP | 0,00 |
| | | CP | 449.300,62 | PC | 0,00 | I | 0,00 | ECP | 449.300,62 |
| | | CS | 119.818,68 | TP | 0,00 | FPV | 0,00 | TR | 0,00 |
| MISSIONE 50 | DEBITO PUBBLICO | RS | 0,00 | PR | 0,00 | R | 0,00 | EP | 0,00 |
| | | CP | 84.681,00 | PC | 84.679,55 | I | 84.679,55 | ECP | 1,45 |
| | | CS | 84.681,00 | TP | 84.679,55 | FPV | 0,00 | TR | 0,00 |
| MISSIONE 60 | ANTICIPAZIONI FINANZIARIE | RS | 0,00 | PR | 0,00 | R | 0,00 | EP | 0,00 |
| | | CP | 750.000,00 | PC | 0,00 | I | 0,00 | ECP | 750.000,00 |
| | | CS | 750.000,00 | TP | 0,00 | FPV | 0,00 | TR | 0,00 |
| MISSIONE 99 | SERVIZI PER CONTO TERZI | RS | 284.701,48 | PR | 259.858,47 | R | -8.419,17 | EP | 16.423,84 |
| | | CP | 3.192.500,00 | PC | 1.273.085,92 | I | 1.488.428,18 | ECP | 1.704.071,82 |
| | | CS | 3.477.201,48 | TP | 1.532.944,39 | FPV | 0,00 | TR | 231.766,10 |
| MISSIONE 99 | NON DEFINITO | RS | 0,00 | PR | 0,00 | R | 0,00 | EP | 0,00 |
| | | CP | 0,00 | PC | 0,00 | I | 0,00 | ECP | 0,00 |
| | | CS | 0,00 | TP | 0,00 | FPV | 0,00 | TR | 0,00 |
| TOTALE MISSIONI | | RS | 7.427.380,84 | PR | 3.810.827,46 | R | -954.684,93 | EP | 2.661.868,45 |
| | | CP | 25.517.010,79 | PC | 12.769.520,54 | I | 17.784.790,33 | ECP | 6.044.669,52 |
| | | CS | 31.158.679,36 | TP | 16.580.348,00 | FPV | 1.687.550,94 | TR | 7.677.138,24 |
| TOTALE GENERALE DELLE SPESE | | RS | 7.427.380,84 | PR | 3.810.827,46 | R | -954.684,93 | EP | 2.661.868,45 |
| | | CP | 25.517.010,79 | PC | 12.769.520,54 | I | 17.784.790,33 | ECP | 6.044.669,52 |
| | | CS | 31.158.679,36 | TP | 16.580.348,00 | FPV | 1.687.550,94 | TR | 7.677.138,24 |

RIEPILOGO GENERALE DELLE SPESE PER MISSIONE

Rendiconto 2019 - impegni di competenza



CONTO DEL BILANCIO – RIEPILOGO GENERALE DELLE SPESE 2019

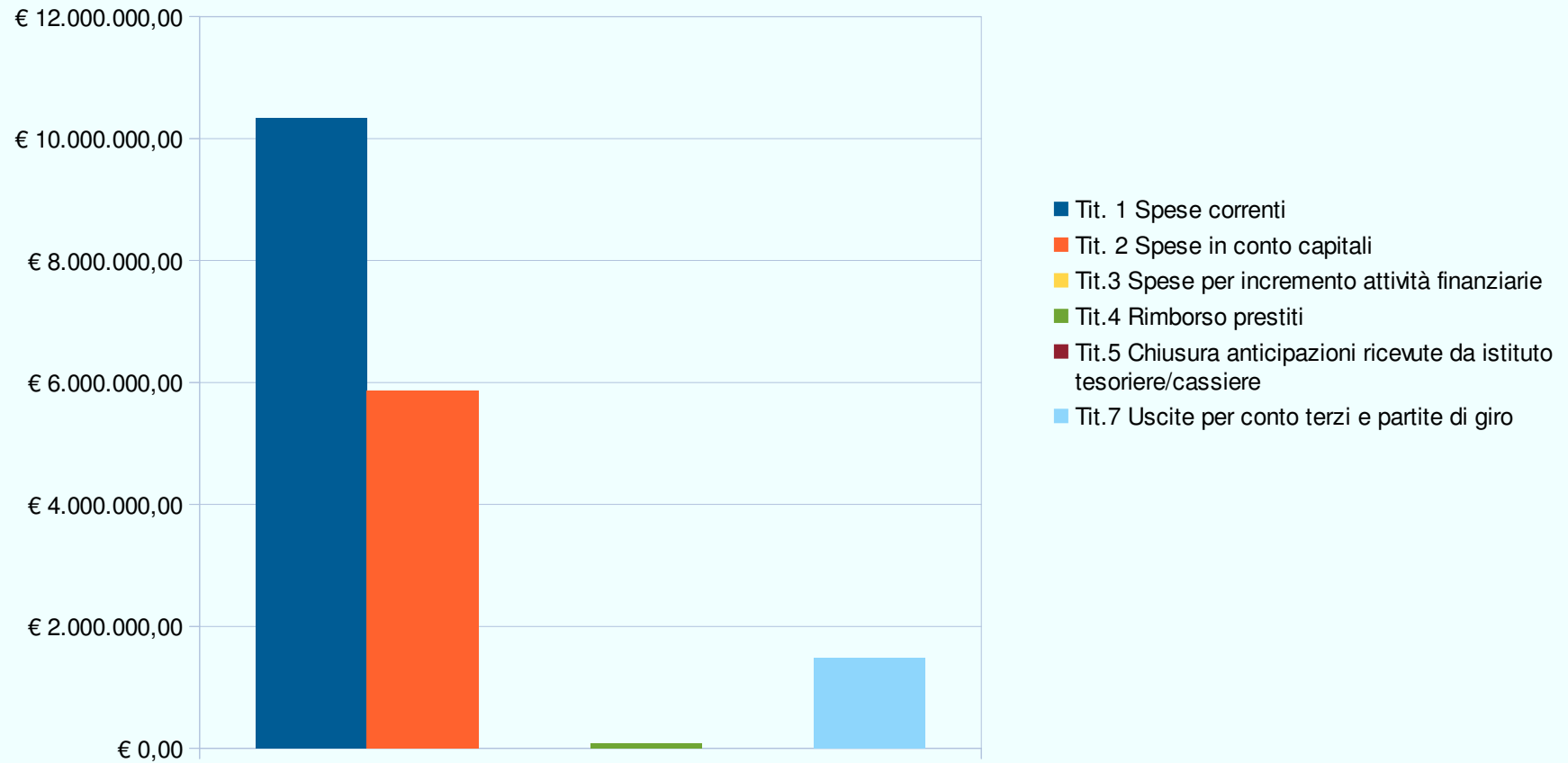
| TITOLO | DENOMINAZIONE | RESIDUI PASSIVI AL 1/1/2019 (RS) | | PAGAMENTI IN C/RESIDUI (PR) | | RIACCERTAMENTO RESIDUI (R) | | RESIDUI PASSIVI DA ESERCIZI PRECEDENTI (EP=RS-PR+R) | |
|------------------|---|--|---------------|---------------------------------|---------------|-----------------------------------|---------------|---|--------------|
| | | PREVISIONI DEFINITIVE DI COMPETENZA (CP) | | PAGAMENTI IN C//COMPETENZA (PC) | | IMPEGNI (I) | | ECONOMIE DI COMPETENZA (ECP=CP-I-FPV) | |
| | | PREVISIONI DEFINITIVE DI CASSA (CS) | | TOTALE PAGAMENTI (TP=PR+PC) | | FONDO PLURIENNALE VINCOLATO (FPV) | | TOTALE RESIDUI PASSIVI DA RIPORTARE (TR=EP+EC) | |
| | DISAVANZO DI AMMINISTRAZIONE | CP | 0,00 | | | | | | |
| | DISAVANZO DERIVANTE DA DEBITO AUTORIZZATO E NON CONTRATTO | CP | 0,00 | | | | | | |
| TITOLO 1 | SPESE CORRENTI | RS | 3.625.986,45 | PR | 2.745.497,18 | R | -509.870,55 | EP | 370.618,72 |
| | | CP | 12.076.783,23 | PC | 7.750.635,73 | I | 10.344.981,87 | ECP | 1.341.514,52 |
| | | CS | 15.174.718,21 | TP | 10.496.132,91 | FPV | 390.286,84 | TR | 2.964.964,86 |
| TITOLO 2 | SPESE IN CONTO CAPITALE | RS | 3.516.692,91 | PR | 805.471,81 | R | -436.395,21 | EP | 2.274.825,89 |
| | | CP | 9.413.046,56 | PC | 3.661.119,34 | I | 5.866.700,73 | ECP | 2.249.081,73 |
| | | CS | 11.672.078,67 | TP | 4.466.591,15 | FPV | 1.297.264,10 | TR | 4.480.407,28 |
| TITOLO 3 | SPESE PER INCREMENTO ATTIVITA' FINANZIARIE | RS | 0,00 | PR | 0,00 | R | 0,00 | EP | 0,00 |
| | | CP | 0,00 | PC | 0,00 | I | 0,00 | ECP | 0,00 |
| | | CS | 0,00 | TP | 0,00 | FPV | 0,00 | TR | 0,00 |
| TITOLO 4 | RIMBORSO PRESTITI | RS | 0,00 | PR | 0,00 | R | 0,00 | EP | 0,00 |
| | | CP | 84.681,00 | PC | 84.679,55 | I | 84.679,55 | ECP | 1,45 |
| | | CS | 84.681,00 | TP | 84.679,55 | FPV | 0,00 | TR | 0,00 |
| TITOLO 5 | CHIUSURA ANTICIPAZIONI RICEVUTE DA ISTITUTO TESORIERE/CASSIERE | RS | 0,00 | PR | 0,00 | R | 0,00 | EP | 0,00 |
| | | CP | 750.000,00 | PC | 0,00 | I | 0,00 | ECP | 750.000,00 |
| | | CS | 750.000,00 | TP | 0,00 | FPV | 0,00 | TR | 0,00 |
| TITOLO 7 | USCITE PER CONTO TERZI E PARTITE DI GIRO | RS | 284.701,48 | PR | 259.858,47 | R | -8.419,17 | EP | 16.423,84 |
| | | CP | 3.192.500,00 | PC | 1.273.085,92 | I | 1.488.428,18 | ECP | 1.704.071,82 |
| | | CS | 3.477.201,48 | TP | 1.532.944,39 | FPV | 0,00 | TR | 231.766,10 |
| TITOLO 99 | NON DEFINITO | RS | 0,00 | PR | 0,00 | R | 0,00 | EP | 0,00 |
| | | CP | 0,00 | PC | 0,00 | I | 0,00 | ECP | 0,00 |
| | | CS | 0,00 | TP | 0,00 | FPV | 0,00 | TR | 0,00 |

CONTO DEL BILANCIO – RIEPILOGO GENERALE DELLE SPESE 2019

| TITOLO | DENOMINAZIONE | RESIDUI PASSIVI AL 1/1/2019 (RS) | PAGAMENTI IN C/RESIDUI (PR) | RIACCERTAMENTO RESIDUI (R) | | RESIDUI PASSIVI DA ESERCIZI PRECEDENTI (EP=RS-PR+R) |
|------------------------------------|---------------|---|------------------------------------|---|---|--|
| | | PREVISIONI DEFINITIVE DI COMPETENZA (CP) | PAGAMENTI IN C//COMPETENZA (PC) | IMPEGNI (I) | ECONOMIE DI COMPETENZA (ECP=CP-I-FPV) | RESIDUI PASSIVI DA ESERCIZIO DI COMPETENZA (EC=I-PC) |
| | | PREVISIONI DEFINITIVE DI CASSA (CS) | TOTALE PAGAMENTI (TP=PR+PC) | FONDO PLURIENNALE VINCOLATO (FPV) | | TOTALE RESIDUI PASSIVI DA RIPORTARE (TR=EP+EC) |
| TOTALE TITOLI | | RS 7.427.380,84 | PR 3.810.827,46 | R -954.684,93 | | EP 2.661.868,45 |
| | | CP 25.517.010,79 | PC 12.769.520,54 | I 17.784.790,33 | ECP 6.044.669,52 | EC 5.015.269,79 |
| | | CS 31.158.679,36 | TP 16.580.348,00 | FPV 1.687.550,94 | | TR 7.677.138,24 |
| TOTALE GENERALE DELLE SPESE | | RS 7.427.380,84 | PR 3.810.827,46 | R -954.684,93 | | EP 2.661.868,45 |
| | | CP 25.517.010,79 | PC 12.769.520,54 | I 17.784.790,33 | ECP 6.044.669,52 | EC 5.015.269,79 |
| | | CS 31.158.679,36 | TP 16.580.348,00 | FPV 1.687.550,94 | | TR 7.677.138,24 |

RIEPILOGO GENERALE DELLE SPESE PER TITOLI

Rendiconto 2019 - impegni di competenza



QUADRO GENERALE RIASSUNTIVO 2019

| ENTRATE | ACCERTAMENTI | INCASSI | SPESE | IMPEGNI | PAGAMENTI |
|---|----------------------|---------------|---|--------------------------------------|---------------|
| Fondo di cassa all'inizio dell'esercizio | | 3.558.790,30 | | | |
| Utilizzo avanzo di amministrazione di cui Utilizzo Fondo anticipazioni di liquidità | 984.830,43 0,00 | | Disavanzo di amministrazione | 0,00 | |
| Fondo pluriennale vincolato di parte corrente | 494.953,42 | | Disavanzo derivante da debito autorizzato e non contratto ripianato con accensione di prestiti | 0,00 | |
| Fondo pluriennale vincolato in c/capitale di cui Fondo pluriennale vincolato in c/capitale finanziato da debito | 1.282.637,19 0,00 | | | | |
| Fondo pluriennale vincolato per incremento di attività finanziarie | 0,00 | | | | |
| Titolo 1 – Entrate correnti di natura tributaria, contributiva e perequativa | 8.037.190,53 | 5.788.737,83 | Titolo 1 – Spese correnti Fondo pluriennale vincolato di parte corrente | 10.344.981,87 390.286,84 | 10.496.132,91 |
| Titolo 2 – Trasferimenti correnti | 1.425.033,19 | 1.482.365,59 | | | |
| Titolo 3 – Entrate extratributarie | 2.057.119,38 | 1.887.574,55 | Titolo 2 – Spese in conto capitale Fondo pluriennale vincolato in c/capitale di cui Fondo pluriennale vincolato in c/capitale finanziato da debito | 5.866.700,73 1.297.264,10 0,00 | 4.466.591,15 |
| Titolo 4 – Entrate in conto capitale | 6.227.384,91 | 6.512.109,56 | Titolo 3 – Spese per incremento di attività finanziarie Fondo pluriennale vincolato per incremento di attività finanziarie | 0,00 | 0,00 |
| Titolo 5 – Entrate da riduzione di attività finanziarie | 109.725,81 | 109.725,81 | | | |
| Totale entrate finali | 17.856.453,82 | 15.780.513,34 | Totale spese finali | 17.899.233,54 | 14.962.724,06 |
| Titolo 6 – Accensione di prestiti | 0,00 | 0,00 | Titolo 4 – Rimborso di prestiti Fondo anticipazioni di liquidità | 84.679,55 0,00 | 84.679,55 |
| Titolo 7 – Anticipazioni da istituto tesoriere/cassiere | 0,00 | 0,00 | Titolo 5 – Chiusura anticipazioni da istituto tesoriere/cassiere | 0,00 | 0,00 |
| Titolo 9 – Entrate per conto di terzi e partite di giro | 1.488.428,18 | 1.526.266,42 | Titolo 7 – Spese per conto terzi e partite di giro | 1.488.428,18 | 1.532.944,39 |
| Totale entrate dell'esercizio | 19.344.882,00 | 17.306.779,76 | Totale spese dell'esercizio | 19.472.341,27 | 16.580.348,00 |
| TOTALE COMPLESSIVO ENTRATE | 22.107.303,04 | 20.865.570,06 | TOTALE COMPLESSIVO SPESE | 19.472.341,27 | 16.580.348,00 |
| DISAVANZO DELL'ESERCIZIO di cui Disavanzo da debito autorizzato e non contratto formatosi nell'esercizio | 0,00 0,00 | | AVANZO DI COMPETENZA/FONDO DI CASSA | 2.634.961,77 | 4.285.222,06 |
| TOTALE A PAREGGIO | 22.107.303,04 | 20.865.570,06 | TOTALE A PAREGGIO | 22.107.303,04 | 20.865.570,06 |
| | | | GESTIONE DEL BILANCIO | | |
| | | | a) Avanzo di competenza (+) /Disavanzo di competenza (-) | 2.634.961,77 | |
| | | | b) Risorse accantonate stanziare nel bilancio dell'esercizio N (+) | 412.286,38 | |
| | | | c) Risorse vincolate nel bilancio (+) | 526.962,14 | |
| | | | d) Equilibrio di bilancio (d=a-b-c) | 1.695.713,25 | |
| | | | GESTIONE DEGLI ACCANTONAMENTI IN SEDE DI RENDICONTO | | |
| | | | d)Equilibrio di bilancio (+)/(-) | 1.695.713,25 | |
| | | | e)Variazione accantonamenti effettuata in sede di rendiconto (+)/(-) | -29.878,74 | |
| | | | f) Equilibrio complessivo (f=d-e) | 1.725.591,99 | |