



COMUNE DI RUSSI
PROVINCIA DI RAVENNA

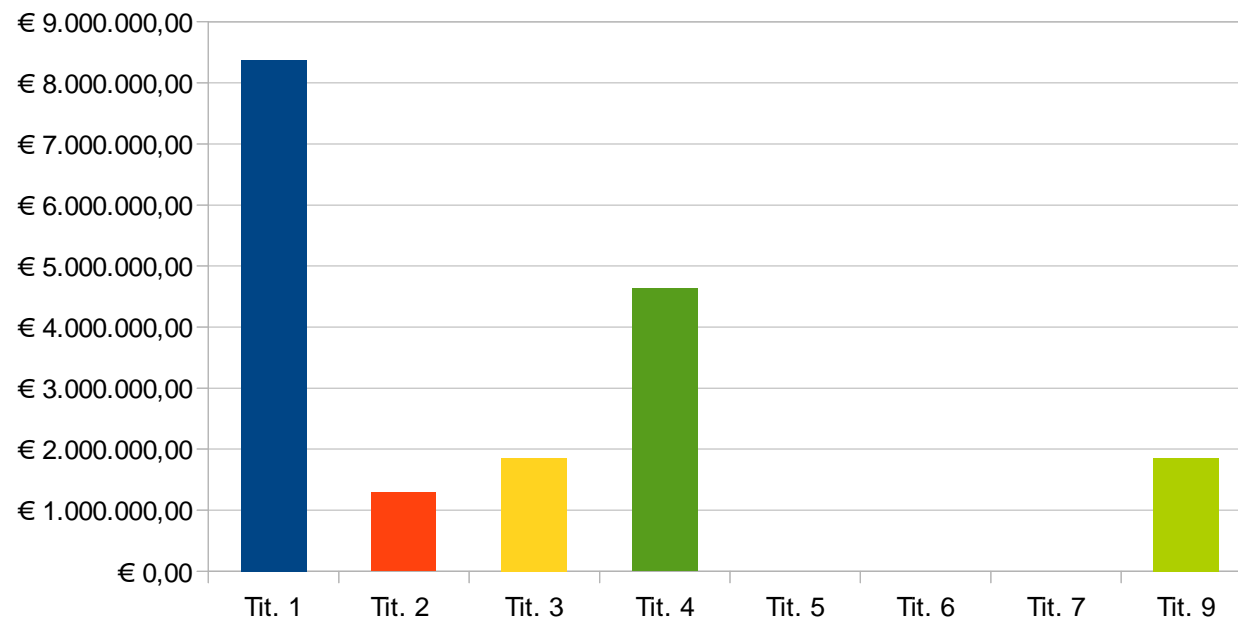
SINTESI DELLE VOCI DEL RENDICONTO 2018

CONTO DEL BILANCIO – RIEPILOGO GENERALE DELLE ENTRATE PER TITOLI 2018

TITOLO	DENOMINAZIONE	RESIDUI ATTIVI AL 1/1/2018 (RS)		RISCOSSIONI IN C/RESIDUI (RR)		RIACCERTAMENTI RESIDUI (R)		MAGGIORI O MINORI ENTRATE DI COMPETENZA =A-CP	RESIDUI ATTIVI DA ESERCIZI PRECEDENTI (EP=RS-RR+R)		
		PREVISIONI DEFINITIVE DI COMPETENZA (CP)		RISCOSSIONI IN C/COMPETENZA (RC)		ACCERTAMENTI (A)			RESIDUI ATTIVI DA ESERCIZIO DI COMPETENZA (EC=A-RC)		
		PREVISIONI DEFINITIVE DI CASSA (CS)		TOTALE RISCOSSIONI (TR=RR+RC)		MAGGIORI O MINORI ENTRATE DI CASSA = TR-CS			TOTALE RESIDUI ATTIVI DA RIPORTARE (TR=EP+EC)		
	FONDO PLURIENNALE VINCOLATO PER SPESE CORRENTI	CP	447.120,16								
	FONDO PLURIENNALE VINCOLATO PER SPESE IN CONTO CAPITALE	CP	2.624.041,52								
	UTILIZZO AVANZO DI AMMINISTRAZIONE	CP	750.314,04								
TITOLO 1	ENTRATE CORRENTI DI NATURA TRIBUTARIA, CONTRIBUTIVA E PEREQUATIVA	RS	1.235.782,38	RR	303.380,32	R	0,00	EP	932.402,06		
		CP	8.205.156,62	RC	7.444.199,35	A	8.371.972,27	CP	166.815,65	EC	927.772,92
		CS	9.440.939,00	TR	7.747.579,67	CS	-1.693.359,33	TR		TR	1.860.174,98
TITOLO 2	TRASFERIMENTI CORRENTI	RS	631.263,30	RR	366.267,40	R	-2.654,70	EP	262.341,20		
		CP	1.587.852,14	RC	720.911,53	A	1.288.063,44	CP	-299.788,70	EC	567.151,91
		CS	2.219.115,44	TR	1.087.178,93	CS	-1.131.936,51	TR		TR	829.493,11
TITOLO 3	ENTRATE EXTRATRIBUTARIE	RS	1.390.097,72	RR	335.862,86	R	-297.405,01	EP	756.829,85		
		CP	2.191.063,28	RC	1.451.358,98	A	1.857.094,35	CP	-333.968,93	EC	405.735,37
		CS	3.581.136,16	TR	1.787.221,84	CS	-1.793.914,32	TR		TR	1.162.565,22
TITOLO 4	ENTRATE IN CONTO CAPITALE	RS	2.567.609,73	RR	851.684,09	R	-29.431,15	EP	1.686.494,49		
		CP	7.012.832,92	RC	1.904.628,19	A	4.636.057,80	CP	-2.376.775,12	EC	2.731.429,61
		CS	9.560.442,65	TR	2.756.312,28	CS	-6.804.130,37	TR		TR	4.417.924,10
TITOLO 5	ENTRATE DA RIDUZIONE DI ATTIVITA' FINANZIARIE	RS	0,00	RR	0,00	R	0,00	EP	0,00		
		CP	0,00	RC	0,00	A	0,00	CP	0,00	EC	0,00
		CS	0,00	TR	0,00	CS	0,00	TR		TR	0,00
TITOLO 6	ACCENSIONE PRESTITI	RS	12.275,19	RR	0,00	R	0,00	EP	12.275,19		
		CP	0,00	RC	0,00	A	0,00	CP	0,00	EC	0,00
		CS	12.275,19	TR	0,00	CS	-12.275,19	TR		TR	12.275,19
TITOLO 7	ANTICIPAZIONI DA ISTITUTO TESORIERE/CASSIERE	RS	0,00	RR	0,00	R	0,00	EP	0,00		
		CP	750.000,00	RC	0,00	A	0,00	CP	-750.000,00	EC	0,00
		CS	750.000,00	TR	0,00	CS	-750.000,00	TR		TR	0,00
TITOLO 9	ENTRATE PER CONTO TERZI E PARTITE DI GIRO	RS	23.141,50	RR	3.675,07	R	-11.945,06	EP	7.521,37		
		CP	3.462.500,00	RC	1.791.381,47	A	1.857.821,39	CP	-1.604.678,61	EC	66.439,92
		CS	3.474.786,55	TR	1.795.056,54	CS	-1.679.730,01	TR		TR	73.961,29
	TOTALE TITOLI	RS	5.860.169,82	RR	1.860.869,74	R	-341.435,92	EP	3.657.864,16		
		CP	23.209.404,96	RC	13.312.479,52	A	18.011.009,25	CP	-5.198.395,71	EC	4.698.529,73
		CS	29.038.694,99	TR	15.173.349,26	CS	-13.865.345,73	TR		TR	8.356.393,89
	TOTALE GENERALE DELLE ENTRATE	RS	5.860.169,82	RR	1.860.869,74	R	-341.435,92	EP	3.657.864,16		
		CP	27.030.880,68	RC	13.312.479,52	A	18.011.009,25	CP	-5.198.395,71	EC	4.698.529,73
		CS	29.038.694,99	TR	15.173.349,26	CS	-13.865.345,73	TR		TR	8.356.393,89

RIEPILOGO GENERALE DELLE ENTRATE PER TITOLI

Rendiconto 2018 - Accertamenti di competenza



CONTO DEL BILANCIO – RIEPILOGO GENERALE DELLE SPESE PER MISSIONE 2018

MISSIONE	DENOMINAZIONE	RESIDUI PASSIVI AL 1/1/2018 (RS)		PAGAMENTI IN C/RESIDUI (PR)		RIACCERTAMENTO RESIDUI (R)		RESIDUI PASSIVI DA ESERCIZI PRECEDENTI (EP=RS-PR+R)	
		PREVISIONI DEFINITIVE DI COMPETENZA (CP)		PAGAMENTI IN C/COMPETENZA (PC)		IMPEGNI (I)		ECONOMIE DI COMPETENZA (ECP=CP-I-FPV)	
		PREVISIONI DEFINITIVE DI CASSA (CS)		TOTALE PAGAMENTI (TP=PR+PC)		FONDO PLURIENNALE VINCOLATO (FPV)		TOTALE RESIDUI PASSIVI DA RIPORTARE (TR=EP+EC)	
DISAVANZO DI AMMINISTRAZIONE		CP	0,00						
MISSIONE 01	SERVIZI ISTITUZIONALI, GENERALI E DI GESTIONE	RS	502.602,53	PR	355.227,55	R	-45.295,16	EP	102.079,82
		CP	3.207.354,14	PC	2.160.771,91	I	2.631.463,33	ECP	204.512,06
		CS	3.555.480,84	TP	2.515.999,46	FPV	371.378,75	TR	572.771,24
MISSIONE 02	GIUSTIZIA	RS	0,00	PR	0,00	R	0,00	EP	0,00
		CP	0,00	PC	0,00	I	0,00	ECP	0,00
		CS	0,00	TP	0,00	FPV	0,00	TR	0,00
MISSIONE 03	ORDINE PUBBLICO E SICUREZZA	RS	64.549,95	PR	19.475,60	R	-1.799,77	EP	43.274,58
		CP	390.018,14	PC	336.545,27	I	378.076,83	ECP	8.629,35
		CS	450.682,96	TP	356.020,87	FPV	3.311,96	TR	84.806,14
MISSIONE 04	ISTRUZIONE E DIRITTO ALLO STUDIO	RS	326.284,46	PR	242.913,78	R	-22.282,22	EP	61.088,46
		CP	2.299.398,95	PC	1.424.119,10	I	2.082.203,83	ECP	140.422,81
		CS	2.559.130,12	TP	1.667.032,88	FPV	76.772,31	TR	719.173,19
MISSIONE 05	TUTELA E VALORIZZAZIONE DEI BENI E DELLE ATTIVITA' CULTURALI	RS	278.731,82	PR	253.245,20	R	-12.344,21	EP	13.142,41
		CP	612.691,24	PC	345.668,52	I	603.090,36	ECP	4.750,89
		CS	886.423,06	TP	598.913,72	FPV	4.849,99	TR	270.564,25
MISSIONE 06	POLITICHE GIOVANILI, SPORT E TEMPO LIBERO	RS	171.297,22	PR	82.269,91	R	-6.197,89	EP	82.829,42
		CP	1.727.750,37	PC	1.224.750,01	I	1.696.594,27	ECP	3.656,10
		CS	1.871.547,59	TP	1.307.019,92	FPV	27.500,00	TR	554.673,68
MISSIONE 07	TURISMO	RS	18.405,00	PR	16.005,00	R	0,00	EP	2.400,00
		CP	33.278,89	PC	11.487,85	I	33.210,90	ECP	67,99
		CS	51.683,89	TP	27.492,85	FPV	0,00	TR	24.123,05

CONTO DEL BILANCIO – RIEPILOGO GENERALE DELLE SPESE PER MISSIONE 2018

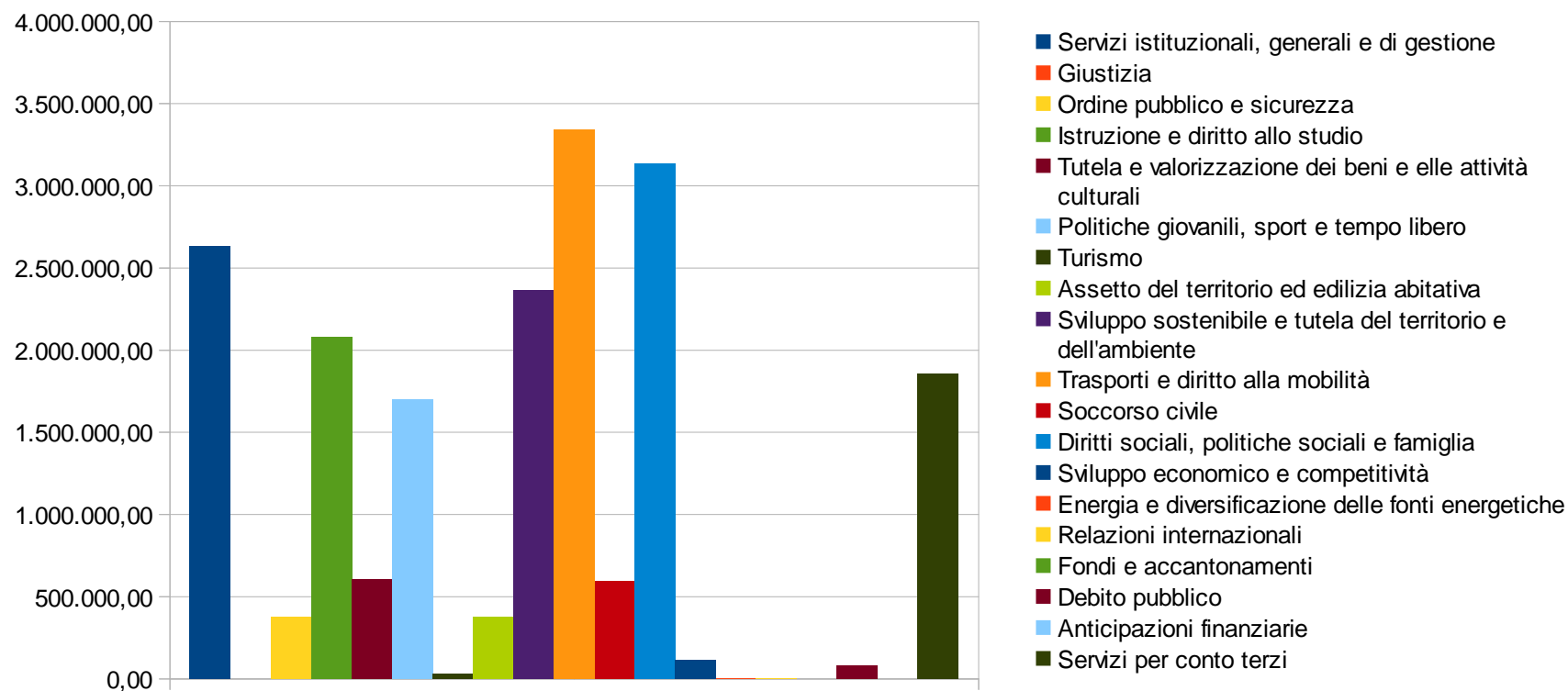
MISSIONE	DENOMINAZIONE	RESIDUI PASSIVI AL 1/1/2018 (RS)		PAGAMENTI IN C/RESIDUI (PR)		RIACCERTAMENTO RESIDUI (R)		RESIDUI PASSIVI DA ESERCIZI PRECEDENTI (EP=RS-PR+R)	
		PREVISIONI DEFINITIVE DI COMPETENZA (CP)		PAGAMENTI IN C/COMPETENZA (PC)		IMPEGNI (I)		ECONOMIE DI COMPETENZA (ECP=CP-I-FPV)	
		PREVISIONI DEFINITIVE DI CASSA (CS)		TOTALE PAGAMENTI (TP=PR+PC)		FONDO PLURIENNALE VINCOLATO (FPV)		TOTALE RESIDUI PASSIVI DA RIPORTARE (TR=EP+EC)	
MISSIONE 08	ASSETTO DEL TERRITORIO ED EDILIZIA ABITATIVA	RS	129.053,64	PR	118.394,45	R	-9.907,79	EP	751,40
		CP	687.784,35	PC	222.209,93	I	377.328,05	ECP	252.655,87
		CS	712.315,99	TP	340.604,38	FPV	57.800,43	TR	155.869,52
MISSIONE 09	SVILUPPO SOSTENIBILE E TUTELA DEL TERRITORIO E DELL'AMBIENTE	RS	640.066,63	PR	470.688,77	R	-129.141,81	EP	40.236,05
		CP	2.669.776,79	PC	1.669.055,22	I	2.362.546,20	ECP	25.340,20
		CS	2.916.977,04	TP	2.139.743,99	FPV	281.890,39	TR	733.727,03
MISSIONE 10	TRASPORTI E DIRITTO ALLA MOBILITA'	RS	157.265,16	PR	121.620,02	R	-15.625,55	EP	20.019,59
		CP	5.971.898,00	PC	915.528,16	I	3.340.978,85	ECP	2.159.919,15
		CS	6.030.148,94	TP	1.037.148,18	FPV	471.000,00	TR	2.445.470,28
MISSIONE 11	SOCCORSO CIVILE	RS	233.434,24	PR	150.944,73	R	-58,77	EP	82.430,74
		CP	666.477,32	PC	385.853,48	I	596.344,28	ECP	70.133,04
		CS	899.911,56	TP	536.798,21	FPV	0,00	TR	292.921,54
MISSIONE 12	DIRITTI SOCIALI, POLITICHE SOCIALI E FAMIGLIA	RS	1.141.708,77	PR	876.286,27	R	-138.010,55	EP	127.411,95
		CP	3.786.106,47	PC	2.048.994,57	I	3.134.257,00	ECP	198.762,69
		CS	4.580.188,99	TP	2.925.280,84	FPV	453.086,78	TR	1.212.674,38
MISSIONE 14	SVILUPPO ECONOMICO E COMPETITIVITÀ	RS	53.286,88	PR	35.905,38	R	-912,38	EP	16.469,12
		CP	150.572,86	PC	59.006,39	I	115.686,71	ECP	4.886,15
		CS	173.170,20	TP	94.911,77	FPV	30.000,00	TR	73.149,44
MISSIONE 15	POLITICHE PER IL LAVORO E LA FORMAZIONE PROFESSIONALE	RS	0,00	PR	0,00	R	0,00	EP	0,00
		CP	1.500,00	PC	0,00	I	560,00	ECP	940,00
		CS	1.500,00	TP	0,00	FPV	0,00	TR	560,00
MISSIONE 17	ENERGIA E DIVERSIFICAZIONE DELLE FONTI ENERGETICHE	RS	100,00	PR	0,45	R	0,00	EP	99,55
		CP	500,00	PC	3,93	I	100,00	ECP	400,00
		CS	600,00	TP	4,38	FPV	0,00	TR	195,62

CONTO DEL BILANCIO – RIEPILOGO GENERALE DELLE SPESE PER MISSIONE 2018

MISSIONE	DENOMINAZIONE	RESIDUI PASSIVI AL 1/1/2018 (RS)		PAGAMENTI IN C/RESIDUI (PR)		RIACCERTAMENTO RESIDUI (R)		RESIDUI PASSIVI DA ESERCIZI PRECEDENTI (EP=RS-PR+R)	
		PREVISIONI DEFINITIVE DI COMPETENZA (CP)		PAGAMENTI IN C/COMPETENZA (PC)		IMPEGNI (I)		ECONOMIE DI COMPETENZA (ECP=CP-I-FPV)	
		PREVISIONI DEFINITIVE DI CASSA (CS)		TOTALE PAGAMENTI (TP=PR+PC)		FONDO PLURIENNALE VINCOLATO (FPV)		TOTALE RESIDUI PASSIVI DA RIPORTARE (TR=EP+EC)	
MISSIONE 19	RELAZIONI INTERNAZIONALI	RS	0,00	PR	0,00	R	0,00	EP	0,00
		CP	2.000,00	PC	0,00	I	2.000,00	ECP	0,00
		CS	2.000,00	TP	0,00	FPV	0,00	TR	2.000,00
MISSIONE 20	FONDI E ACCANTONAMENTI	RS	0,00	PR	0,00	R	0,00	EP	0,00
		CP	531.063,16	PC	0,00	I	0,00	ECP	531.063,16
		CS	128.086,96	TP	0,00	FPV	0,00	TR	0,00
MISSIONE 50	DEBITO PUBBLICO	RS	0,00	PR	0,00	R	0,00	EP	0,00
		CP	80.210,00	PC	80.207,42	I	80.207,42	ECP	2,58
		CS	80.210,00	TP	80.207,42	FPV	0,00	TR	0,00
MISSIONE 60	ANTICIPAZIONI FINANZIARIE	RS	0,00	PR	0,00	R	0,00	EP	0,00
		CP	750.000,00	PC	0,00	I	0,00	ECP	750.000,00
		CS	750.000,00	TP	0,00	FPV	0,00	TR	0,00
MISSIONE 99	SERVIZI PER CONTO TERZI	RS	160.111,10	PR	134.048,13	R	-12.205,93	EP	13.857,04
		CP	3.462.500,00	PC	1.586.976,95	I	1.857.821,39	ECP	1.604.678,61
		CS	3.611.756,15	TP	1.721.025,08	FPV	0,00	TR	284.701,48
MISSIONE 99	NON DEFINITO	RS	0,00	PR	0,00	R	0,00	EP	0,00
		CP	0,00	PC	0,00	I	0,00	ECP	0,00
		CS	0,00	TP	0,00	FPV	0,00	TR	0,00
	TOTALE MISSIONI	RS	3.876.897,40	PR	2.877.025,24	R	-393.782,03	EP	606.090,13
		CP	27.030.880,68	PC	12.471.178,71	I	19.292.469,42	ECP	5.960.820,65
		CS	29.261.814,29	TP	15.348.203,95	FPV	1.777.590,61	TR	7.427.380,84
	TOTALE GENERALE DELLE SPESE	RS	3.876.897,40	PR	2.877.025,24	R	-393.782,03	EP	606.090,13
		CP	27.030.880,68	PC	12.471.178,71	I	19.292.469,42	ECP	5.960.820,65
		CS	29.261.814,29	TP	15.348.203,95	FPV	1.777.590,61	TR	7.427.380,84

RIEPILOGO GENERALE DELLE SPESE PER MISSIONE

Rendiconto 2018 - impegni di competenza

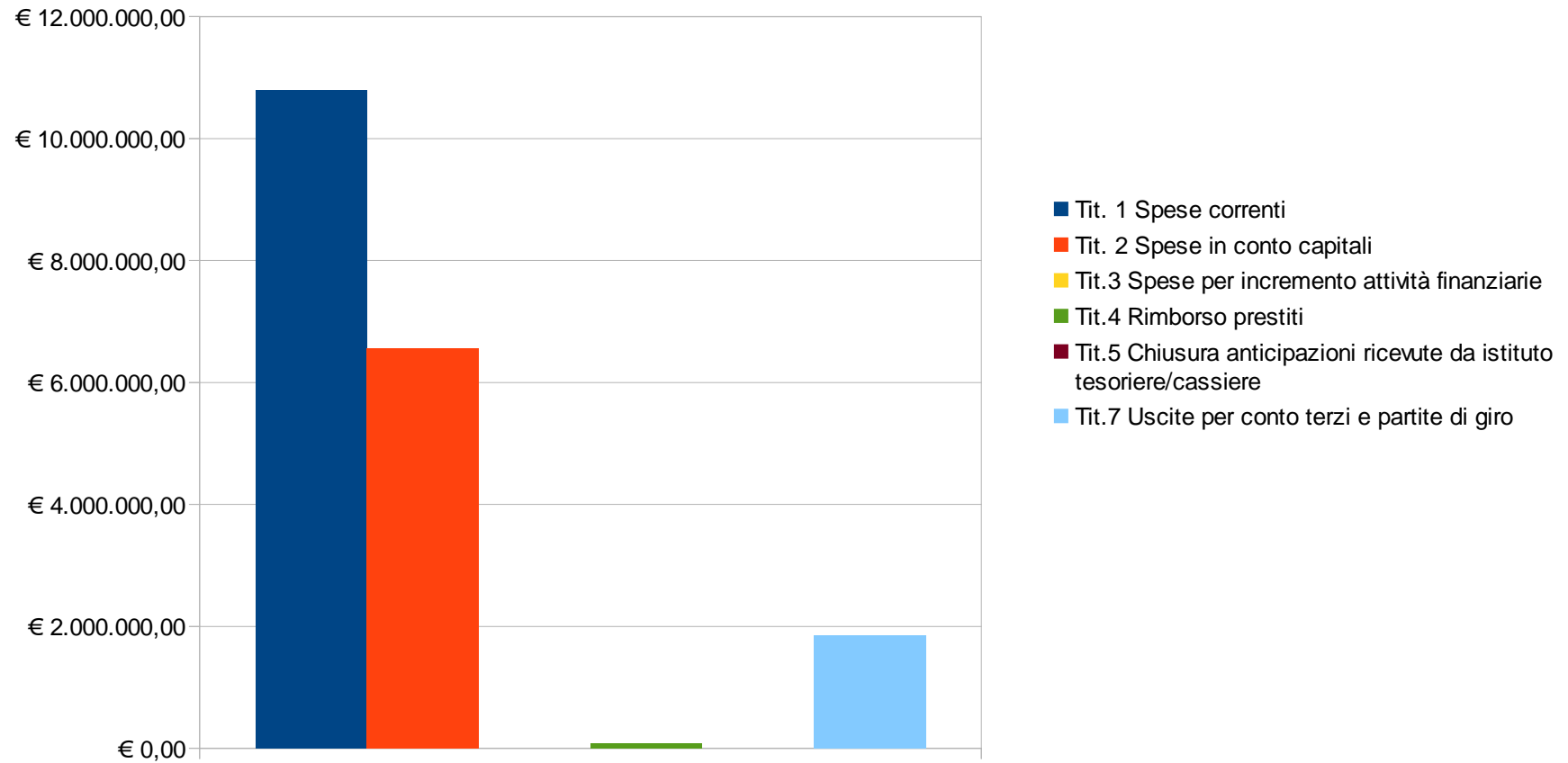


CONTO DEL BILANCIO – RIEPILOGO GENERALE DELLE SPESE PER TITOLI 2018

TITOLO	DENOMINAZIONE	RESIDUI PASSIVI AL 1/1/2018 (RS)		PAGAMENTI IN C/RESIDUI (PR)		RIACCERTAMENTO RESIDUI (R)		RESIDUI PASSIVI DA ESERCIZI PRECEDENTI (EP=RS-PR+R)	
		PREVISIONI DEFINITIVE DI COMPETENZA (CP)		PAGAMENTI IN C//COMPETENZA (PC)		IMPEGNI (I)		ECONOMIE DI COMPETENZA (ECP=CP-I-FPV)	
		PREVISIONI DEFINITIVE DI CASSA (CS)		TOTALE PAGAMENTI (TP=PR+PC)		FONDO PLURIENNALE VINCOLATO (FPV)		TOTALE RESIDUI PASSIVI DA RIPORTARE (TR=EP+EC)	
DISAVANZO DI AMMINISTRAZIONE		CP	0,00						
TITOLO 1	SPESE CORRENTI	RS	3.087.349,13	PR	2.317.945,46	R	-368.035,48	EP	401.368,19
		CP	12.327.538,16	PC	7.563.935,26	I	10.788.553,52	ECP	1.044.031,22
		CS	14.744.234,05	TP	9.881.880,72	FPV	494.953,42	TR	3.625.986,45
TITOLO 2	SPESE IN CONTO CAPITALE	RS	629.187,17	PR	424.781,65	R	-13.540,62	EP	190.864,90
		CP	10.410.632,52	PC	3.240.059,08	I	6.565.887,09	ECP	2.562.108,24
		CS	10.075.364,09	TP	3.664.840,73	FPV	1.282.637,19	TR	3.516.692,91
TITOLO 3	SPESE PER INCREMENTO ATTIVITA' FINANZIARIE	RS	250,00	PR	250,00	R	0,00	EP	0,00
		CP	0,00	PC	0,00	I	0,00	ECP	0,00
		CS	250,00	TP	250,00	FPV	0,00	TR	0,00
TITOLO 4	RIMBORSO PRESTITI	RS	0,00	PR	0,00	R	0,00	EP	0,00
		CP	80.210,00	PC	80.207,42	I	80.207,42	ECP	2,58
		CS	80.210,00	TP	80.207,42	FPV	0,00	TR	0,00
TITOLO 5	CHIUSURA ANTICIPAZIONI RICEVUTE DA ISTITUTO TESORIERE/CASSIERE	RS	0,00	PR	0,00	R	0,00	EP	0,00
		CP	750.000,00	PC	0,00	I	0,00	ECP	750.000,00
		CS	750.000,00	TP	0,00	FPV	0,00	TR	0,00
TITOLO 7	USCITE PER CONTO TERZI E PARTITE DI GIRO	RS	160.111,10	PR	134.048,13	R	-12.205,93	EP	13.857,04
		CP	3.462.500,00	PC	1.586.976,95	I	1.857.821,39	ECP	1.604.678,61
		CS	3.611.756,15	TP	1.721.025,08	FPV	0,00	TR	284.701,48
TOTALE TITOLI		RS	3.876.897,40	PR	2.877.025,24	R	-393.782,03	EP	606.090,13
		CP	27.030.880,68	PC	12.471.178,71	I	19.292.469,42	ECP	5.960.820,65
		CS	29.261.814,29	TP	15.348.203,95	FPV	1.777.590,61	TR	7.427.380,84
TOTALE GENERALE DELLE SPESE		RS	3.876.897,40	PR	2.877.025,24	R	-393.782,03	EP	606.090,13
		CP	27.030.880,68	PC	12.471.178,71	I	19.292.469,42	ECP	5.960.820,65
		CS	29.261.814,29	TP	15.348.203,95	FPV	1.777.590,61	TR	7.427.380,84

RIEPILOGO GENERALE DELLE SPESE PER TITOLI

Rendiconto 2018 - impegni di competenza



QUADRO GENERALE RIASSUNTIVO – RENDICONTO 2018

ENTRATE	ACCERTAMENTI	INCASSI	SPESE	IMPEGNI	PAGAMENTI
Fondo di cassa all'inizio dell'esercizio		3.733.644,99			
Utilizzo avanzo di amministrazione	750.314,04		Disavanzo di amministrazione	0,00	
Fondo pluriennale vincolato di parte corrente	447.120,16				
Fondo pluriennale vincolato in c/capitale	2.624.041,52				
Titolo 1 – Entrate correnti di natura tributaria, contributiva e perequativa	8.371.972,27	7.747.579,67	Titolo 1 – Spese correnti	10.788.553,52	9.881.880,72
Titolo 2 – Trasferimenti correnti	1.288.063,44	1.087.178,93	Fondo pluriennale vincolato di parte corrente	494.953,42	
Titolo 3 – Entrate extratributarie	1.857.094,35	1.787.221,84	Titolo 2 – Spese in conto capitale	6.565.887,09	3.664.840,73
Titolo 4 – Entrate in conto capitale	4.636.057,80	2.756.312,28	Fondo pluriennale vincolato in c/capitale	1.282.637,19	
Titolo 5 – Entrate da riduzione di attività finanziarie	0,00	0,00	Titolo 3 – Spese per incremento di attività finanziarie	0,00	250,00
Totale entrate finali	16.153.187,86	13.378.292,72	Totale spese finali	19.132.031,22	13.546.971,45
Titolo 6 – Accensione di prestiti	0,00	0,00	Titolo 4 – Rimborso di prestiti	80.207,42	80.207,42
Titolo 7 – Anticipazioni da istituto tesoriere/cassiere	0,00	0,00	Titolo 5 – Chiusura anticipazioni da istituto tesoriere/cassiere	0,00	0,00
Titolo 9 – Entrate per conto di terzi e partite di giro	1.857.821,39	1.795.056,54	Titolo 7 – Spese per conto terzi e partite di giro	1.857.821,39	1.721.025,08
Totale entrate dell'esercizio	18.011.009,25	15.173.349,26	Totale spese dell'esercizio	21.070.060,03	15.348.203,95
TOTALE COMPLESSIVO ENTRATE	21.832.484,97	18.906.994,25	TOTALE COMPLESSIVO SPESE	21.070.060,03	15.348.203,95
DISAVANZO DELL'ESERCIZIO	0,00		AVANZO DI COMPETENZA/FONDO DI CASSA	762.424,94	3.558.790,30
TOTALE A PAREGGIO	21.832.484,97	18.906.994,25	TOTALE A PAREGGIO	21.832.484,97	18.906.994,25