



COMUNE DI RUSSI
PROVINCIA DI RAVENNA

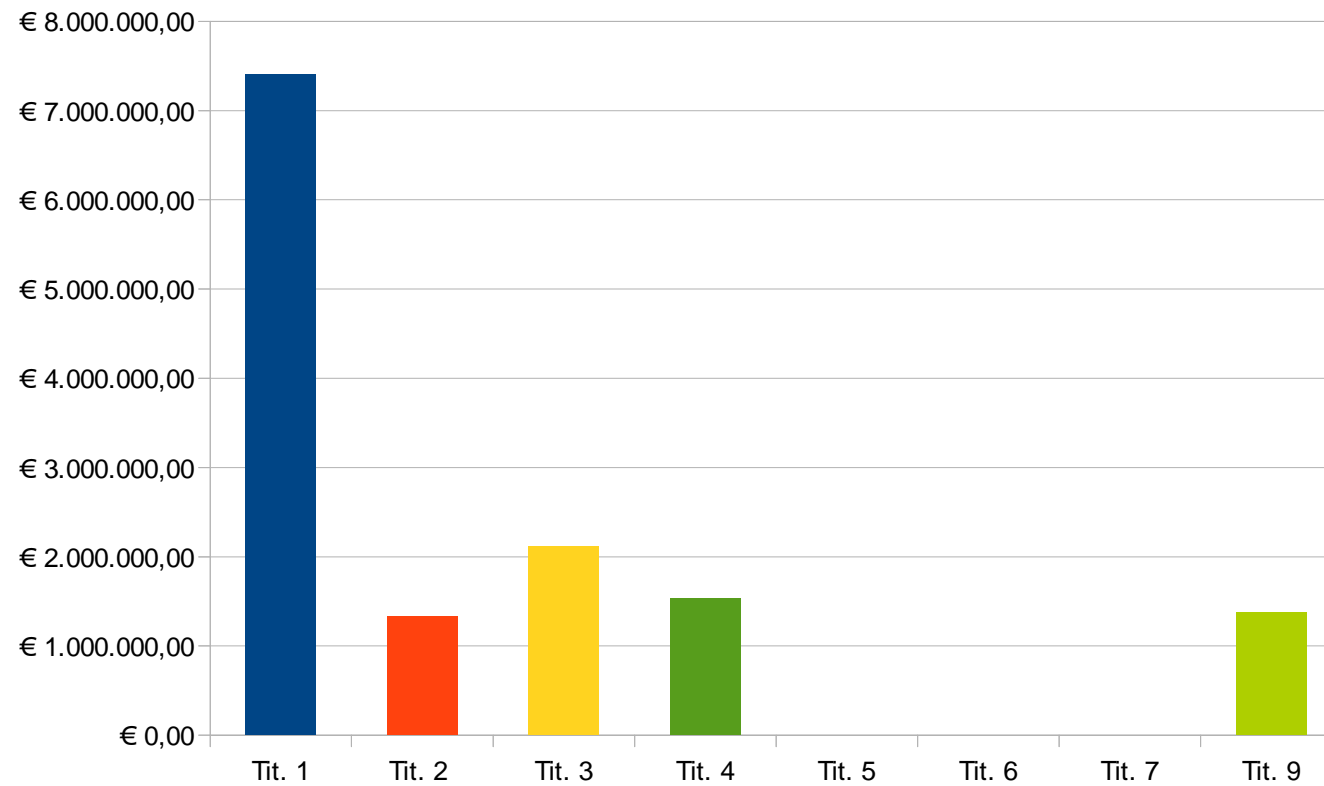
SINTESI DELLE VOCI DEI RENDICONTI ESERCIZI 2017 - 2014

CONTO DEL BILANCIO – RIEPILOGO GENERALE DELLE ENTRATE 2017

TITOLO	DENOMINAZIONE	RESIDUI ATTIVI AL 1/1/2017 (RS)		RISCOSSIONI IN C/RESIDUI (RR)		RIACCERTAMENTI RESIDUI (R)		MAGGIORI O MINORI ENTRATE DI COMPETENZA =A-CP	RESIDUI ATTIVI DA ESERCIZI PRECEDENTI (EP=RS-RR+R)		
		PREVISIONI DEFINITIVE DI COMPETENZA (CP)		RISCOSSIONI IN C/COMPETENZA (RC)		ACCERTAMENTI (A)			RESIDUI ATTIVI DA ESERCIZIO DI COMPETENZA (EC=A-RC)		
		PREVISIONI DEFINITIVE DI CASSA (CS)		TOTALE RISCOSSIONI (TR=RR+RC)		MAGGIORI O MINORI ENTRATE DI CASSA = TR-CS			TOTALE RESIDUI ATTIVI DA RIPORTARE (TR=EP+EC)		
	FONDO PLURIENNALE VINCOLATO PER SPESE CORRENTI	CP	368.243,23								
	FONDO PLURIENNALE VINCOLATO PER SPESE IN CONTO CAPITALE	CP	1.670.534,48								
	UTILIZZO AVANZO DI AMMINISTRAZIONE	CP	436.628,46								
TITOLO 1	ENTRATE CORRENTI DI NATURA TRIBUTARIA, CONTRIBUTIVA E PEREQUATIVA	RS	1.594.540,32	RR	868.319,61	R	-2.535,88		EP	723.684,83	
		CP	7.532.356,68	RC	6.893.815,97	A	7.405.913,52	CP	-126.443,16	EC	512.097,55
		CS	8.485.979,30	TR	7.762.135,58	CS	-723.843,72		TR	1.235.782,38	
TITOLO 2	TRASFERIMENTI CORRENTI	RS	544.745,68	RR	403.417,94	R	-50.667,42		EP	90.660,32	
		CP	1.433.872,55	RC	790.820,82	A	1.331.423,80	CP	-102.448,75	EC	540.602,98
		CS	1.978.618,23	TR	1.194.238,76	CS	-784.379,47		TR	631.263,30	
TITOLO 3	ENTRATE EXTRATRIBUTARIE	RS	1.174.294,27	RR	358.208,46	R	-97.309,31		EP	718.776,50	
		CP	2.315.072,21	RC	1.444.913,97	A	2.116.235,19	CP	-198.837,02	EC	671.321,22
		CS	3.489.319,14	TR	1.803.122,43	CS	-1.686.196,71		TR	1.390.097,72	
TITOLO 4	ENTRATE IN CONTO CAPITALE	RS	1.871.597,63	RR	276.571,10	R	0,00		EP	1.595.026,53	
		CP	1.875.326,56	RC	561.367,32	A	1.533.950,52	CP	-341.376,04	EC	972.583,20
		CS	3.266.424,19	TR	837.938,42	CS	-2.428.485,77		TR	2.567.609,73	
TITOLO 5	ENTRATE DA RIDUZIONE DI ATTIVITA' FINANZIARIE	RS	0,00	RR	0,00	R	0,00		EP	0,00	
		CP	10.893,81	RC	0,00	A	0,00	CP	-10.893,81	EC	0,00
		CS	10.893,81	TR	0,00	CS	-10.893,81		TR	0,00	
TITOLO 6	ACCENSIONE PRESTITI	RS	12.275,19	RR	0,00	R	0,00		EP	12.275,19	
		CP	0,00	RC	0,00	A	0,00	CP	0,00	EC	0,00
		CS	12.275,19	TR	0,00	CS	-12.275,19		TR	12.275,19	
TITOLO 7	ANTICIPAZIONI DA ISTITUTO TESORIERE/CASSIERE	RS	0,00	RR	0,00	R	0,00		EP	0,00	
		CP	750.000,00	RC	0,00	A	0,00	CP	-750.000,00	EC	0,00
		CS	750.000,00	TR	0,00	CS	-750.000,00		TR	0,00	
TITOLO 9	ENTRATE PER CONTO TERZI E PARTITE DI GIRO	RS	52.972,34	RR	31.250,79	R	-16.559,54		EP	5.162,01	
		CP	3.192.500,00	RC	1.355.676,24	A	1.373.655,73	CP	-1.818.844,27	EC	17.979,49
		CS	3.228.912,80	TR	1.386.927,03	CS	-1.841.985,77		TR	23.141,50	
TITOLI	TOTALE TITOLI	RS	5.250.425,43	RR	1.937.767,90	R	-167.072,15		EP	3.145.585,38	
		CP	17.110.021,81	RC	11.046.594,32	A	13.761.178,76	CP	-3.348.843,05	EC	2.714.584,44
		CS	21.222.422,66	TR	12.984.362,22	CS	-8.238.060,44		TR	5.860.169,82	
TOTALE GENERALE DELLE ENTRATE	TOTALE GENERALE DELLE ENTRATE	RS	5.250.425,43	RR	1.937.767,90	R	-167.072,15		EP	3.145.585,38	
		CP	19.585.427,98	RC	11.046.594,32	A	13.761.178,76	CP	-3.348.843,05	EC	2.714.584,44
		CS	21.222.422,66	TR	12.984.362,22	CS	-8.238.060,44		TR	5.860.169,82	

RIEPILOGO GENERALE DELLE ENTRATE PER TITOLI

Rendiconto 2017 - Accertamenti di competenza

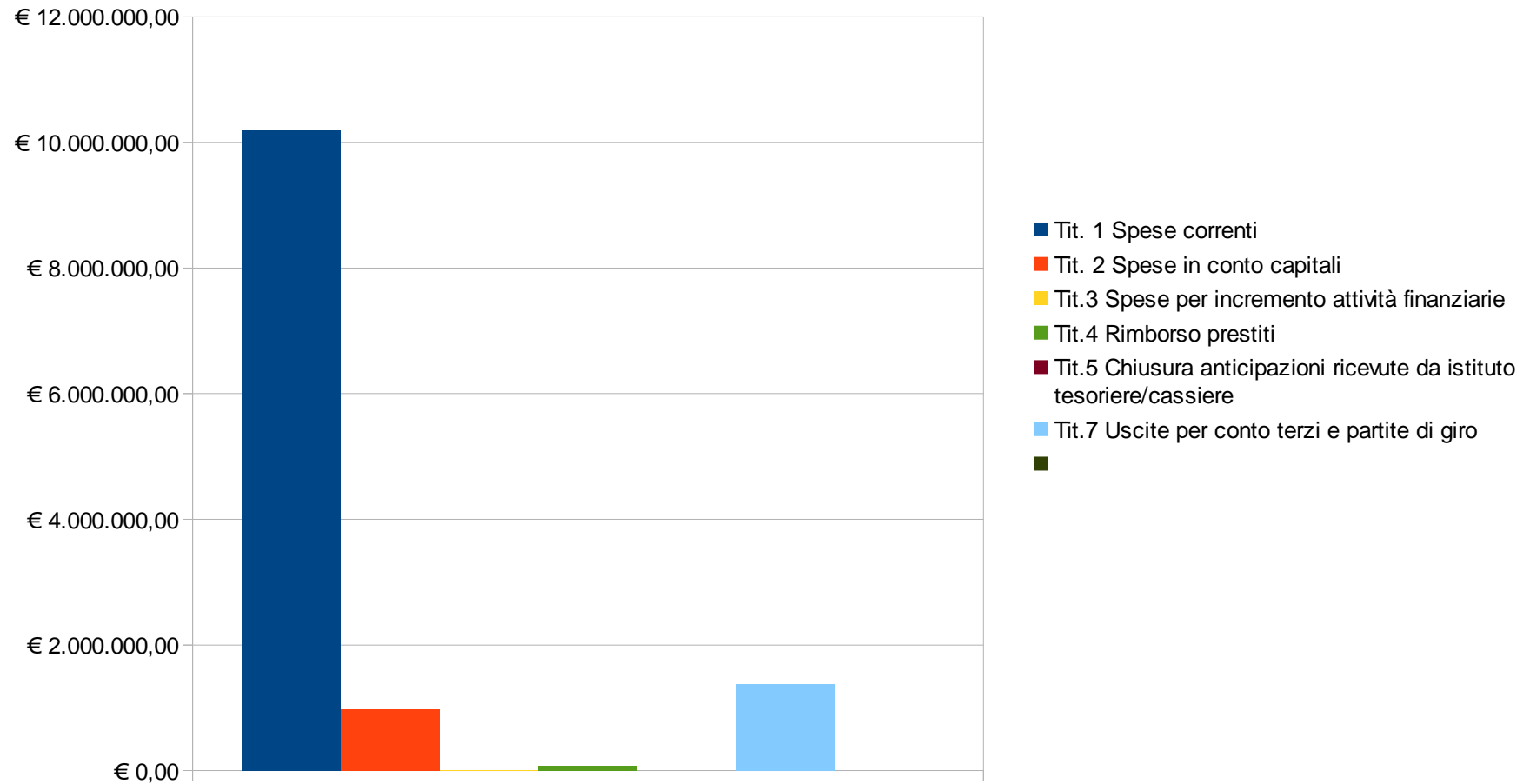


RENDICONTO 2017 – RIEPILOGO GENERALE DELLE SPESE PER TITOLI

TITOLO	DENOMINAZIONE	RESIDUI PASSIVI AL 1/1/2017 (RS)		PAGAMENTI IN C/RESIDUI (PR)		RIACCERTAMENTO RESIDUI (R)		RESIDUI PASSIVI DA ESERCIZI PRECEDENTI (EP=RS-PR+R)	
		PREVISIONI DEFINITIVE DI COMPETENZA (CP)		PAGAMENTI IN C//COMPETENZA (PC)		IMPEGNI (I)		ECONOMIE DI COMPETENZA (ECP=CP-I-FPV)	
		PREVISIONI DEFINITIVE DI CASSA (CS)		TOTALE PAGAMENTI (TP=PR+PC)		FONDO PLURIENNALE VINCOLATO (FPV)		TOTALE RESIDUI PASSIVI DA RIPORTARE (TR=EP+EC)	
DISAVANZO DI AMMINISTRAZIONE		CP	0,00						
TITOLO 1	SPESE CORRENTI	RS	2.861.484,34	PR	2.278.361,35	R	-319.732,16	EP	263.390,83
		CP	11.507.621,88	PC	7.374.310,94	I	10.198.269,24	ECP	862.232,48
		CS	13.740.400,67	TP	9.652.672,29	FPV	447.120,16	TR	3.087.349,13
TITOLO 2	SPESE IN CONTO CAPITALE	RS	813.612,05	PR	666.944,58	R	-5.335,14	EP	141.332,33
		CP	4.059.076,10	PC	485.411,37	I	973.266,21	ECP	461.768,37
		CS	3.451.844,04	TP	1.152.355,95	FPV	2.624.041,52	TR	629.187,17
TITOLO 3	SPESE PER INCREMENTO ATTIVITA' FINANZIARIE	RS	0,00	PR	0,00	R	0,00	EP	0,00
		CP	250,00	PC	0,00	I	250,00	ECP	0,00
		CS	250,00	TP	0,00	FPV	0,00	TR	250,00
TITOLO 4	RIMBORSO PRESTITI	RS	0,00	PR	0,00	R	0,00	EP	0,00
		CP	75.980,00	PC	75.971,56	I	75.971,56	ECP	8,44
		CS	75.980,00	TP	75.971,56	FPV	0,00	TR	0,00
TITOLO 5	CHIUSURA ANTICIPAZIONI RICEVUTE DA ISTITUTO TESORIERE/CASSIERE	RS	0,00	PR	0,00	R	0,00	EP	0,00
		CP	750.000,00	PC	0,00	I	0,00	ECP	750.000,00
		CS	750.000,00	TP	0,00	FPV	0,00	TR	0,00
TITOLO 7	USCITE PER CONTO TERZI E PARTITE DI GIRO	RS	217.632,04	PR	180.114,93	R	-16.559,54	EP	20.957,57
		CP	3.192.500,00	PC	1.234.502,20	I	1.373.655,73	ECP	1.818.844,27
		CS	3.393.572,50	TP	1.414.617,13	FPV	0,00	TR	160.111,10
TOTALE TITOLI		RS	3.892.728,43	PR	3.125.420,86	R	-341.626,84	EP	425.680,73
		CP	19.585.427,98	PC	9.170.196,07	I	12.621.412,74	ECP	3.892.853,56
		CS	21.412.047,21	TP	12.295.616,93	FPV	3.071.161,68	TR	3.876.897,40
TOTALE GENERALE DELLE SPESE		RS	3.892.728,43	PR	3.125.420,86	R	-341.626,84	EP	425.680,73
		CP	19.585.427,98	PC	9.170.196,07	I	12.621.412,74	ECP	3.892.853,56
		CS	21.412.047,21	TP	12.295.616,93	FPV	3.071.161,68	TR	3.876.897,40

RIEPILOGO GENERALE DELLE SPESE PER TITOLI

Rendiconto 2017 - Impegni di competenza



RENDICONTO 2017 – RIEPILOGO GENERALE DELLE SPESE PER MISSIONE

MISSIONE	DENOMINAZIONE	RESIDUI PASSIVI AL 1/1/2017 (RS)		PAGAMENTI IN C/RESIDUI (PR)		RIACCERTAMENTO RESIDUI (R)		RESIDUI PASSIVI DA ESERCIZI PRECEDENTI (EP=RS-PR+R)			
		PREVISIONI DEFINITIVE DI COMPETENZA (CP)		PAGAMENTI IN C//COMPETENZA (PC)		IMPEGNI (I)		ECONOMIE DI COMPETENZA (ECP=CP-I-FPV)			
		PREVISIONI DEFINITIVE DI CASSA (CS)		TOTALE PAGAMENTI (TP=PR+PC)		FONDO PLURIENNALE VINCOLATO (FPV)		TOTALE RESIDUI PASSIVI DA RIPORTARE (TR=EP+EC)			
DISAVANZO DI AMMINISTRAZIONE		CP	0,00								
MISSIONE 01	SERVIZI ISTITUZIONALI, GENERALI E DI GESTIONE	RS	436.421,29	PR	303.812,36	R	-46.306,33	EP	86.302,60		
		CP	2.907.938,23	PC	1.936.584,58	I	2.352.884,51	ECP	264.320,21	EC	416.299,93
		CS	3.240.479,16	TP	2.240.396,94	FPV	290.733,51		TR	502.602,53	
MISSIONE 02	GIUSTIZIA	RS	0,00	PR	0,00	R	0,00	EP	0,00		
		CP	0,00	PC	0,00	I	0,00	ECP	0,00	EC	0,00
		CS	0,00	TP	0,00	FPV	0,00		TR	0,00	
MISSIONE 03	ORDINE PUBBLICO E SICUREZZA	RS	94.674,11	PR	51.435,82	R	-1.079,14	EP	42.159,15		
		CP	434.987,90	PC	384.610,54	I	407.001,34	ECP	9.674,58	EC	22.390,80
		CS	510.326,96	TP	436.046,36	FPV	18.311,98		TR	64.549,95	
MISSIONE 04	ISTRUZIONE E DIRITTO ALLO STUDIO	RS	373.081,53	PR	296.029,43	R	-39.158,74	EP	37.893,36		
		CP	1.622.632,16	PC	981.963,57	I	1.270.354,67	ECP	9.355,54	EC	288.391,10
		CS	1.666.512,86	TP	1.277.993,00	FPV	342.921,95		TR	326.284,46	
MISSIONE 05	TUTELA E VALORIZZAZIONE DEI BENI E DELLE ATTIVITA' CULTURALI	RS	138.908,75	PR	113.625,35	R	-10.785,10	EP	14.498,30		
		CP	669.652,33	PC	385.157,24	I	649.390,76	ECP	4.361,57	EC	264.233,52
		CS	808.326,50	TP	498.782,59	FPV	15.900,00		TR	278.731,82	
MISSIONE 06	POLITICHE GIOVANILI, SPORT E TEMPO LIBERO	RS	249.056,72	PR	167.024,43	R	-3.248,37	EP	78.783,92		
		CP	1.018.351,52	PC	130.425,14	I	222.938,44	ECP	79,10	EC	92.513,30
		CS	878.524,26	TP	297.449,57	FPV	795.333,98		TR	171.297,22	
MISSIONE 07	TURISMO	RS	24.407,70	PR	21.335,60	R	-67,10	EP	3.005,00		
		CP	31.498,40	PC	16.093,12	I	31.493,12	ECP	5,28	EC	15.400,00
		CS	55.906,10	TP	37.428,72	FPV	0,00		TR	18.405,00	

RENDICONTO 2017 – RIEPILOGO GENERALE DELLE SPESE PER MISSIONE

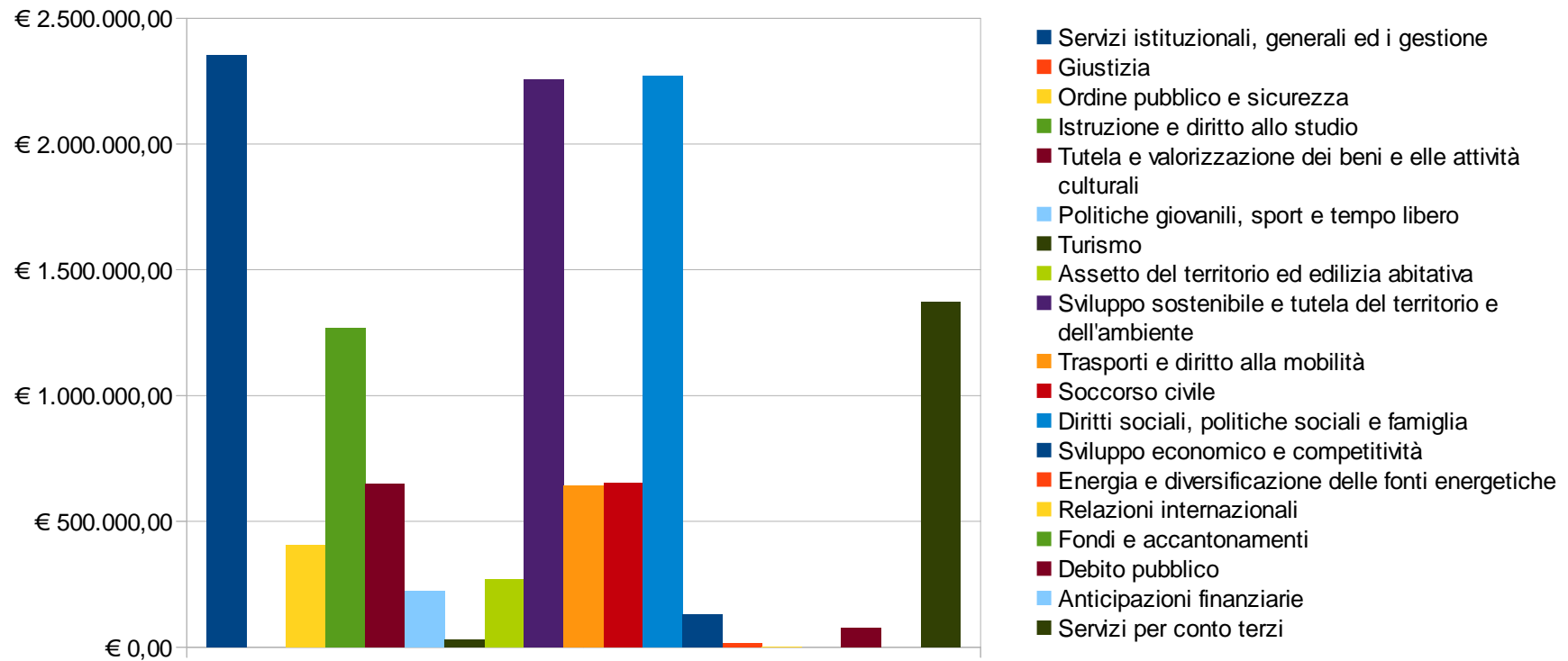
MISSIONE	DENOMINAZIONE	RESIDUI PASSIVI AL 1/1/2017 (RS)		PAGAMENTI IN C/RESIDUI (PR)		RIACCERTAMENTO RESIDUI (R)		RESIDUI PASSIVI DA ESERCIZI PRECEDENTI (EP=RS-PR+R)			
		PREVISIONI DEFINITIVE DI COMPETENZA (CP)		PAGAMENTI IN C//COMPETENZA (PC)		IMPEGNI (I)		ECONOMIE DI COMPETENZA (ECP=CP-I-FPV)			
		PREVISIONI DEFINITIVE DI CASSA (CS)		TOTALE PAGAMENTI (TP=PR+PC)		FONDO PLURIENNALE VINCOLATO (FPV)		TOTALE RESIDUI PASSIVI DA RIPORTARE (TR=EP+EC)			
MISSIONE 08	ASSETTO DEL TERRITORIO ED EDILIZIA ABITATIVA	RS	28.786,61	PR	17.999,91	R	-878,91	EP	9.907,79		
		CP	363.974,64	PC	151.663,06	I	270.808,91	ECP	-363.217,72	EC	119.145,85
		CS	380.093,89	TP	169.662,97	FPV	456.383,45		TR	129.053,64	
MISSIONE 09	SVILUPPO SOSTENIBILE E TUTELA DEL TERRITORIO E DELL'AMBIENTE	RS	584.338,51	PR	485.967,22	R	-90.481,56	EP	7.889,73		
		CP	2.360.194,81	PC	1.625.945,97	I	2.258.122,87	ECP	10.525,54	EC	632.176,90
		CS	2.944.529,31	TP	2.111.913,19	FPV	91.546,40		TR	640.066,63	
MISSIONE 10	TRASPORTI E DIRITTO ALLA MOBILITA'	RS	625.396,91	PR	594.130,99	R	-11.922,23	EP	19.343,69		
		CP	1.944.476,83	PC	503.128,98	I	641.050,45	ECP	403.845,82	EC	137.921,47
		CS	2.338.436,46	TP	1.097.259,97	FPV	899.580,56		TR	157.265,16	
MISSIONE 11	SOCCORSO CIVILE	RS	171.207,72	PR	116.078,26	R	-55.129,46	EP	0,00		
		CP	666.563,57	PC	417.504,33	I	650.938,57	ECP	15.625,00	EC	233.434,24
		CS	837.583,30	TP	533.582,59	FPV	0,00		TR	233.434,24	
MISSIONE 12	DIRITTI SOCIALI, POLITICHE SOCIALI E FAMIGLIA	RS	927.731,12	PR	762.728,86	R	-60.239,27	EP	104.762,99		
		CP	2.860.309,75	PC	1.233.591,03	I	2.270.536,81	ECP	435.323,09	EC	1.036.945,78
		CS	3.345.069,66	TP	1.996.319,89	FPV	154.449,85		TR	1.141.708,77	
MISSIONE 14	SVILUPPO ECONOMICO E COMPETITIVITÀ	RS	21.085,42	PR	15.137,70	R	-5.771,09	EP	176,63		
		CP	148.626,83	PC	76.560,75	I	129.671,00	ECP	12.955,83	EC	53.110,25
		CS	169.712,25	TP	91.698,45	FPV	6.000,00		TR	53.286,88	
MISSIONE 17	ENERGIA E DIVERSIFICAZIONE DELLE FONTI ENERGETICHE	RS	0,00	PR	0,00	R	0,00	EP	0,00		
		CP	15.994,00	PC	15.494,00	I	15.594,00	ECP	400,00	EC	100,00
		CS	15.994,00	TP	15.494,00	FPV	0,00		TR	100,00	
MISSIONE 19	RELAZIONI INTERNAZIONALI	RS	0,00	PR	0,00	R	0,00	EP	0,00		
		CP	1.000,00	PC	1.000,00	I	1.000,00	ECP	0,00	EC	0,00

RENDICONTO 2017 – RIEPILOGO GENERALE DELLE SPESE PER MISSIONE

MISSIONE	DENOMINAZIONE	RESIDUI PASSIVI AL 1/1/2017 (RS)		PAGAMENTI IN C/RESIDUI (PR)		RIACCERTAMENTO RESIDUI (R)		RESIDUI PASSIVI DA ESERCIZI PRECEDENTI (EP=RS-PR+R)	
		PREVISIONI DEFINITIVE DI COMPETENZA (CP)		PAGAMENTI IN C//COMPETENZA (PC)		IMPEGNI (I)		ECONOMIE DI COMPETENZA (ECP=CP-I-FPV)	
		PREVISIONI DEFINITIVE DI CASSA (CS)		TOTALE PAGAMENTI (TP=PR+PC)		FONDO PLURIENNALE VINCOLATO (FPV)		TOTALE RESIDUI PASSIVI DA RIPORTARE (TR=EP+EC)	
		CS	1.000,00	TP	1.000,00	FPV	0,00	TR	0,00
MISSIONE 20	FONDI E ACCANTONAMENTI	RS	0,00	PR	0,00	R	0,00	EP	0,00
		CP	520.747,01	PC	0,00	I	0,00	ECP	520.747,01
		CS	0,00	TP	0,00	FPV	0,00	TR	0,00
MISSIONE 50	DEBITO PUBBLICO	RS	0,00	PR	0,00	R	0,00	EP	0,00
		CP	75.980,00	PC	75.971,56	I	75.971,56	ECP	8,44
		CS	75.980,00	TP	75.971,56	FPV	0,00	TR	0,00
MISSIONE 60	ANTICIPAZIONI FINANZIARIE	RS	0,00	PR	0,00	R	0,00	EP	0,00
		CP	750.000,00	PC	0,00	I	0,00	ECP	750.000,00
		CS	750.000,00	TP	0,00	FPV	0,00	TR	0,00
MISSIONE 99	SERVIZI PER CONTO TERZI	RS	217.632,04	PR	180.114,93	R	-16.559,54	EP	20.957,57
		CP	3.192.500,00	PC	1.234.502,20	I	1.373.655,73	ECP	1.818.844,27
		CS	3.393.572,50	TP	1.414.617,13	FPV	0,00	TR	160.111,10
	TOTALE MISSIONI	RS	3.892.728,43	PR	3.125.420,86	R	-341.626,84	EP	425.680,73
		CP	19.585.427,98	PC	9.170.196,07	I	12.621.412,74	ECP	3.892.853,56
		CS	21.412.047,21	TP	12.295.616,93	FPV	3.071.161,68	TR	3.876.897,40
	TOTALE GENERALE DELLE SPESE	RS	3.892.728,43	PR	3.125.420,86	R	-341.626,84	EP	425.680,73
		CP	19.585.427,98	PC	9.170.196,07	I	12.621.412,74	ECP	3.892.853,56
		CS	21.412.047,21	TP	12.295.616,93	FPV	3.071.161,68	TR	3.876.897,40

RIEPILOGO GENERALE DELLE SPESE PER MISSIONE

Rendiconto 2017 - Impegni di competenza



QUADRO GENERALE RIASSUNTIVO – RENDICONTO 2017

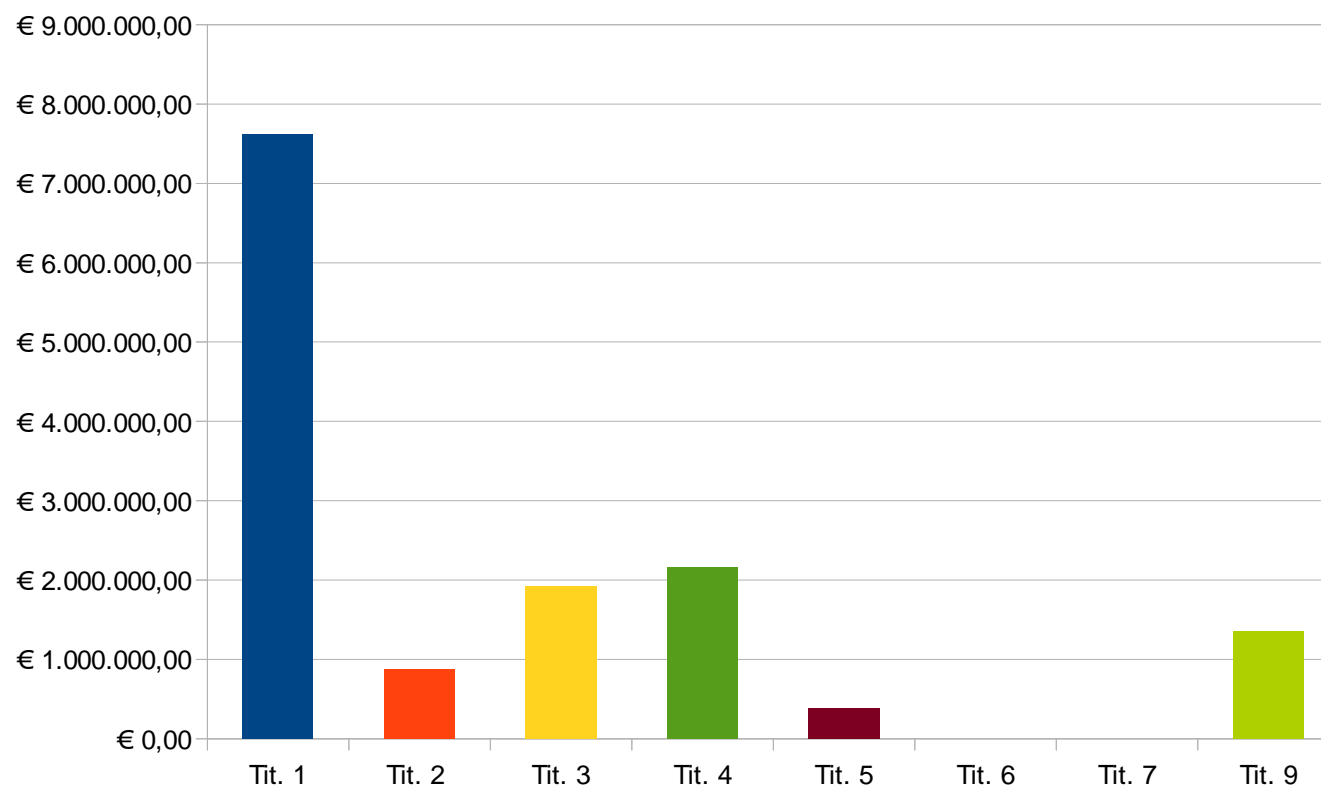
ENTRATE	ACCERTAMENTI	INCASSI	SPESE	IMPEGNI	PAGAMENTI
Fondo di cassa all'inizio dell'esercizio		3.044.899,70			
Utilizzo avanzo di amministrazione	436.628,46		Disavanzo di amministrazione	0,00	
Fondo pluriennale vincolato di parte corrente	368.243,23				
Fondo pluriennale vincolato in c/capitale	1.670.534,48				
Titolo 1 – Entrate correnti di natura tributaria, contributiva e perequativa	7.405.913,52	7.762.135,58	Titolo 1 – Spese correnti	10.198.269,24	9.652.672,29
Titolo 2 – Trasferimenti correnti	1.331.423,80	1.194.238,76	Fondo pluriennale vincolato di parte corrente	447.120,16	
Titolo 3 – Entrate extratributarie	2.116.235,19	1.803.122,43	Titolo 2 – Spese in conto capitale	973.266,21	1.152.355,95
Titolo 4 – Entrate in conto capitale	1.533.950,52	837.938,42	Fondo pluriennale vincolato in c/capitale	2.624.041,52	
Titolo 5 – Entrate da riduzione di attività finanziarie	0,00	0,00	Titolo 3 – Spese per incremento di attività finanziarie	250,00	0,00
Totale entrate finali	12.387.523,03	11.597.435,19	Totale spese finali	14.242.947,13	10.805.028,24
Titolo 6 – Accensione di prestiti	0,00	0,00	Titolo 4 – Rimborso di prestiti	75.971,56	75.971,56
Titolo 7 – Anticipazioni da istituto tesoriere/cassiere	0,00	0,00	Titolo 5 – Chiusura anticipazioni da istituto tesoriere/cassiere	0,00	0,00
Titolo 9 – Entrate per conto di terzi e partite di giro	1.373.655,73	1.386.927,03	Titolo 7 – Spese per conto terzi e partite di giro	1.373.655,73	1.414.617,13
Totale entrate dell'esercizio	13.761.178,76	12.984.362,22	Totale spese dell'esercizio	15.692.574,42	12.295.616,93
TOTALE COMPLESSIVO ENTRATE	16.236.584,93	16.029.261,92	TOTALE COMPLESSIVO SPESE	15.692.574,42	12.295.616,93
DISAVANZO DELL'ESERCIZIO	0,00		AVANZO DI COMPETENZA/FONDO DI CASSA	544.010,51	3.733.644,99
TOTALE A PAREGGIO	16.236.584,93	16.029.261,92	TOTALE A PAREGGIO	16.236.584,93	16.029.261,92

RENDICONTO 2016 – RIEPILOGO GENERALE DELLE ENTRATE PER TITOLI

TITOLO	DENOMINAZIONE	RESIDUI ATTIVI AL 1/1/2016 (RS)		RISCOSSIONI IN C/RESIDUI (RR)		RIACCERTAMENTI RESIDUI (R)		MAGGIORI O MINORI ENTRATE DI COMPETENZA =A-CP	RESIDUI ATTIVI DA ESERCIZI PRECEDENTI (EP=RS-RR+R)		
		PREVISIONI DEFINITIVE DI COMPETENZA (CP)		RISCOSSIONI IN C/COMPETENZA (RC)		ACCERTAMENTI (A)			RESIDUI ATTIVI DA ESERCIZIO DI COMPETENZA (EC=A-RC)		
		PREVISIONI DEFINITIVE DI CASSA (CS)		TOTALE RISCOSSIONI (TR=RR+RC)		MAGGIORI O MINORI ENTRATE DI CASSA = TR-CS			TOTALE RESIDUI ATTIVI DA RIPORTARE (TR=EP+EC)		
	FONDO PLURIENNALE VINCOLATO PER SPESE CORRENTI	CP	375.796,52								
	FONDO PLURIENNALE VINCOLATO PER SPESE IN CONTO CAPITALE	CP	1.255.500,11								
	UTILIZZO AVANZO DI AMMINISTRAZIONE	CP	254.933,77								
TITOLO 1	ENTRATE CORRENTI DI NATURA TRIBUTARIA, CONTRIBUTIVA E PEREQUATIVA	RS	1.308.301,53	RR	245.894,85	R	-676.922,50		EP	385.484,18	
		CP	7.535.873,93	RC	6.411.418,81	A	7.620.474,95	CP	84.601,02	EC	1.209.056,14
		CS	7.552.261,93	TR	6.657.313,66	CS	-894.948,27		TR	1.594.540,32	
TITOLO 2	TRASFERIMENTI CORRENTI	RS	317.176,02	RR	264.142,54	R	834,73		EP	53.868,21	
		CP	1.174.281,91	RC	385.608,57	A	876.486,04	CP	-297.795,87	EC	490.877,47
		CS	1.220.580,84	TR	649.751,11	CS	-570.829,73		TR	544.745,68	
TITOLO 3	ENTRATE EXTRATRIBUTARIE	RS	830.439,32	RR	291.389,36	R	-3.486,78		EP	535.563,18	
		CP	2.177.670,58	RC	1.275.864,98	A	1.914.596,07	CP	-263.074,51	EC	638.731,09
		CS	2.029.662,58	TR	1.567.254,34	CS	-462.408,24		TR	1.174.294,27	
TITOLO 4	ENTRATE IN CONTO CAPITALE	RS	1.500.116,54	RR	657.381,59	R	-2.537,32		EP	840.197,63	
		CP	2.636.827,07	RC	1.133.457,48	A	2.164.857,48	CP	-471.969,59	EC	1.031.400,00
		CS	3.229.327,46	TR	1.790.839,07	CS	-1.438.488,39		TR	1.871.597,63	
TITOLO 5	ENTRATE DA RIDUZIONE DI ATTIVITA' FINANZIARIE	RS	0,00	RR	0,00	R	0,00		EP	0,00	
		CP	386.438,37	RC	386.438,37	A	386.438,37	CP	0,00	EC	0,00
		CS	386.438,37	TR	386.438,37	CS	0,00		TR	0,00	
TITOLO 6	ACCENSIONE PRESTITI	RS	12.275,19	RR	0,00	R	0,00		EP	12.275,19	
		CP	0,00	RC	0,00	A	0,00	CP	0,00	EC	0,00
		CS	0,00	TR	0,00	CS	0,00		TR	12.275,19	
TITOLO 7	ANTICIPAZIONI DA ISTITUTO TESORIERE/CASSIERE	RS	0,00	RR	0,00	R	0,00		EP	0,00	
		CP	750.000,00	RC	0,00	A	0,00	CP	-750.000,00	EC	0,00
		CS	0,00	TR	0,00	CS	0,00		TR	0,00	
TITOLO 9	ENTRATE PER CONTO TERZI E PARTITE DI GIRO	RS	31.638,75	RR	6.729,31	R	-12.571,29		EP	12.338,15	
		CP	3.196.000,00	RC	1.313.672,53	A	1.354.306,72	CP	-1.841.693,28	EC	40.634,19
		CS	3.196.000,00	TR	1.320.401,84	CS	-1.875.598,16		TR	52.972,34	
TITOLO 10	TOTALE TITOLI	RS	3.999.947,35	RR	1.465.537,65	R	-694.683,16		EP	1.839.726,54	
		CP	17.857.091,86	RC	10.906.460,74	A	14.317.159,63	CP	-3.539.932,23	EC	3.410.698,89
		CS	17.614.271,18	TR	12.371.998,39	CS	-5.242.272,79		TR	5.250.425,43	
TITOLO 11	TOTALE GENERALE DELLE ENTRATE	RS	3.999.947,35	RR	1.465.537,65	R	-694.683,16		EP	1.839.726,54	
		CP	19.743.322,26	RC	10.906.460,74	A	14.317.159,63	CP	-5.426.162,63	EC	3.410.698,89
		CS	17.614.271,18	TR	12.371.998,39	CS	-5.242.272,79		TR	5.250.425,43	

RIEPILOGO GENERALE DELLE ENTRATE PER TITOLI

Rendiconto 2016 - Accertamenti di competenza

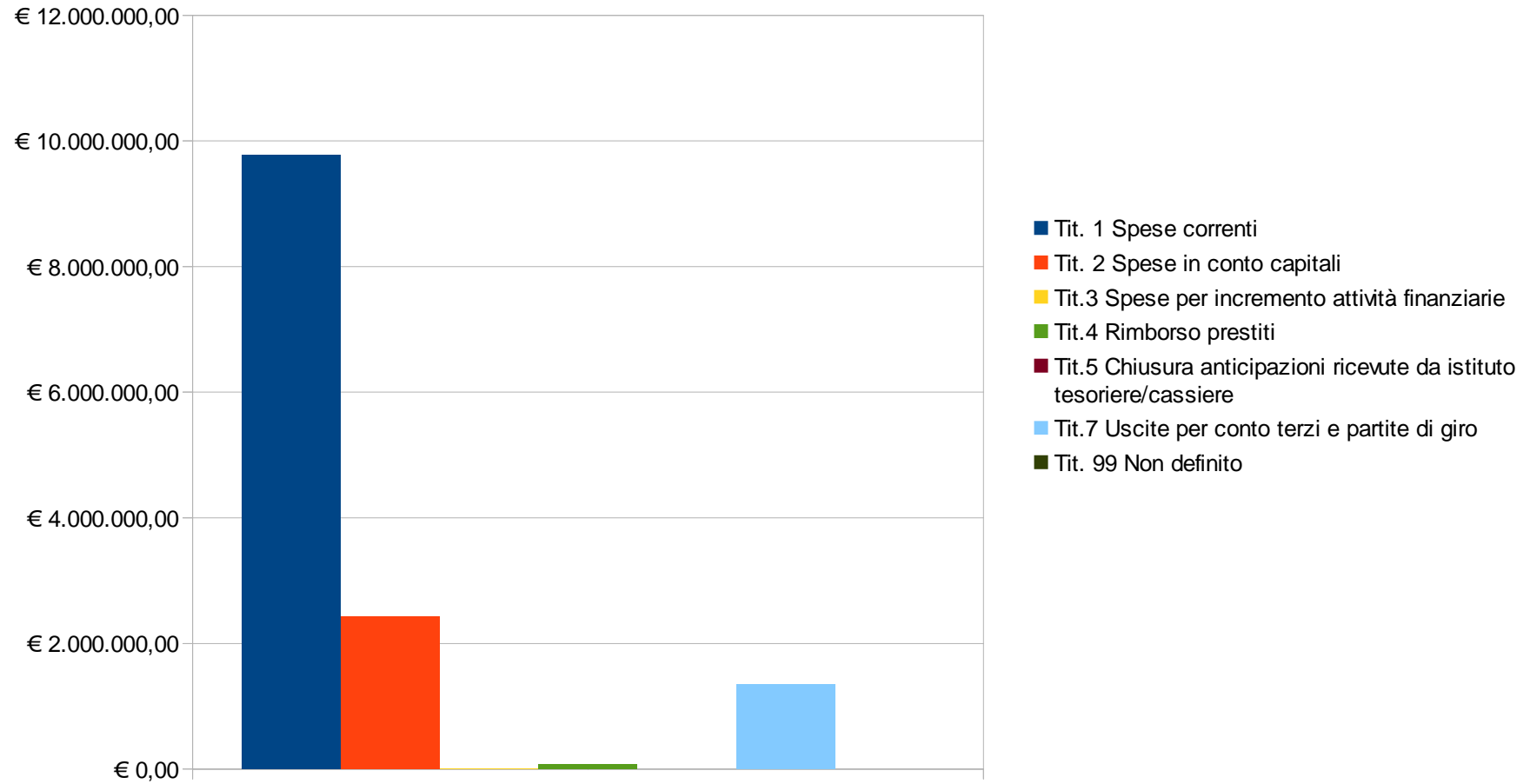


RENDICONTO 2016 – RIEPILOGO GENERALE DELLE SPESE PER TITOLI

TITOLO	DENOMINAZIONE	RESIDUI PASSIVI AL 1/1/2016 (RS)		PAGAMENTI IN C/RESIDUI (PR)		RIACCERTAMENTO RESIDUI (R)		RESIDUI PASSIVI DA ESERCIZI PRECEDENTI (EP=RS-PR+R)			
		PREVISIONI DEFINITIVE DI COMPETENZA (CP)		PAGAMENTI IN C//COMPETENZA (PC)		IMPEGNI (I)		ECONOMIE DI COMPETENZA (ECP=CP-I-FPV)		RESIDUI PASSIVI DA ESERCIZIO DI COMPETENZA (EC=I-PC)	
		PREVISIONI DEFINITIVE DI CASSA (CS)		TOTALE PAGAMENTI (TP=PR+PC)		FONDO PLURIENNALE VINCOLATO (FPV)				TOTALE RESIDUI PASSIVI DA RIPORTARE (TR=EP+EC)	
	DISAVANZO DI AMMINISTRAZIONE	CP	0,00								
TITOLO 1	SPESE CORRENTI	RS	2.368.622,65	PR	2.119.789,97	R	-100.203,56	EP	148.629,12		
		CP	11.086.328,76	PC	7.057.486,12	I	9.770.341,34	ECP	947.744,19	EC	2.712.855,22
		CS	12.013.228,08	TP	9.177.276,09	FPV	368.243,23			TR	2.861.484,34
TITOLO 2	SPESE IN CONTO CAPITALE	RS	65.014,37	PR	40.733,51	R	-7.121,60	EP	17.159,26		
		CP	4.635.083,55	PC	1.626.767,22	I	2.423.220,01	ECP	541.329,06	EC	796.452,79
		CS	3.820.426,20	TP	1.667.500,73	FPV	1.670.534,48			TR	813.612,05
TITOLO 3	SPESE PER INCREMENTO ATTIVITA' FINANZIARIE	RS	0,00	PR	0,00	R	0,00	EP	0,00		
		CP	3.939,95	PC	940,00	I	940,00	ECP	2.999,95	EC	0,00
		CS	3.939,95	TP	940,00	FPV	0,00			TR	0,00
TITOLO 4	RIMBORSO PRESTITI	RS	0,00	PR	0,00	R	0,00	EP	0,00		
		CP	71.970,00	PC	71.959,40	I	71.959,40	ECP	10,60	EC	0,00
		CS	71.970,00	TP	71.959,40	FPV	0,00			TR	0,00
TITOLO 5	CHIUSURA ANTICIPAZIONI RICEVUTE DA ISTITUTO TESORIERE/CASSIERE	RS	0,00	PR	0,00	R	0,00	EP	0,00		
		CP	750.000,00	PC	0,00	I	0,00	ECP	750.000,00	EC	0,00
		CS	0,00	TP	0,00	FPV	0,00			TR	0,00
TITOLO 7	USCITE PER CONTO TERZI E PARTITE DI GIRO	RS	296.484,67	PR	234.820,11	R	-12.571,29	EP	49.093,27		
		CP	3.196.000,00	PC	1.185.767,95	I	1.354.306,72	ECP	1.841.693,28	EC	168.538,77
		CS	3.492.484,67	TP	1.420.588,06	FPV	0,00			TR	217.632,04
TITOLO 99	NON DEFINITO	RS	0,00	PR	0,00	R	0,00	EP	0,00		
		CP	0,00	PC	0,00	I	0,00	ECP	0,00	EC	0,00
		CS	0,00	TP	0,00	FPV	0,00			TR	0,00
TOTALE TITOLI		RS	2.730.121,69	PR	2.395.343,59	R	-119.896,45	EP		214.881,65	
		CP	19.743.322,26	PC	9.942.920,69	I	13.620.767,47	ECP	4.083.777,08	EC	3.677.846,78
		CS	19.402.048,90	TP	12.338.264,28	FPV	2.038.777,71			TR	3.892.728,43
TOTALE GENERALE DELLE SPESE		RS	2.730.121,69	PR	2.395.343,59	R	-119.896,45	EP		214.881,65	
		CP	19.743.322,26	PC	9.942.920,69	I	13.620.767,47	ECP	4.083.777,08	EC	3.677.846,78
		CS	19.402.048,90	TP	12.338.264,28	FPV	2.038.777,71			TR	3.892.728,43

RIEPILOGO GENERALE DELLE SPESE PER TITOLI

Rendiconto 2016 - Impegni di competenza



RENDICONTO 2016 – RIEPILOGO GENERALE DELLE SPESE PER MISSIONE

MISSIONE	DENOMINAZIONE	RESIDUI PASSIVI AL 1/1/2016 (RS)		PAGAMENTI IN C/RESIDUI (PR)		RIACCERTAMENTO RESIDUI (R)		RESIDUI PASSIVI DA ESERCIZI PRECEDENTI (EP=RS-PR+R)	
		PREVISIONI DEFINITIVE DI COMPETENZA (CP)		PAGAMENTI IN C//COMPETENZA (PC)		IMPEGNI (I)		ECONOMIE DI COMPETENZA (ECP=CP-I-FPV)	
		PREVISIONI DEFINITIVE DI CASSA (CS)		TOTALE PAGAMENTI (TP=PR+PC)		FONDO PLURIENNALE VINCOLATO (FPV)		TOTALE RESIDUI PASSIVI DA RIPORTARE (TR=EP+EC)	
DISAVANZO DI AMMINISTRAZIONE		CP	0,00						
MISSIONE 01	SERVIZI ISTITUZIONALI, GENERALI E DI GESTIONE	RS	536.704,09	PR	459.965,01	R	-33.263,88	EP	43.475,20
		CP	3.046.306,66	PC	2.011.189,47	I	2.404.135,56	ECP	370.255,76
		CS	3.362.545,11	TP	2.471.154,48	FPV	271.915,34	TR	436.421,29
MISSIONE 02	GIUSTIZIA	RS	0,00	PR	0,00	R	0,00	EP	0,00
		CP	0,00	PC	0,00	I	0,00	ECP	0,00
		CS	0,00	TP	0,00	FPV	0,00	TR	0,00
MISSIONE 03	ORDINE PUBBLICO E SICUREZZA	RS	75.928,82	PR	37.236,39	R	-2.892,43	EP	35.800,00
		CP	442.104,87	PC	334.261,42	I	393.135,53	ECP	7.787,82
		CS	474.549,07	TP	371.497,81	FPV	41.181,52	TR	94.674,11
MISSIONE 04	ISTRUZIONE E DIRITTO ALLO STUDIO	RS	328.637,37	PR	300.464,85	R	-8.092,23	EP	20.080,29
		CP	1.852.140,74	PC	1.270.119,76	I	1.623.121,00	ECP	65.638,71
		CS	1.889.344,42	TP	1.570.584,61	FPV	163.381,03	TR	373.081,53
MISSIONE 05	TUTELA E VALORIZZAZIONE DEI BENI E DELLE ATTIVITA' CULTURALI	RS	121.734,90	PR	106.205,53	R	-7.186,95	EP	8.342,42
		CP	629.935,58	PC	403.171,59	I	533.737,92	ECP	76.197,66
		CS	729.897,08	TP	509.377,12	FPV	20.000,00	TR	138.908,75
MISSIONE 06	POLITICHE GIOVANILI, SPORT E TEMPO LIBERO	RS	74.704,44	PR	72.366,82	R	-1.554,86	EP	782,76
		CP	688.317,63	PC	181.211,67	I	429.485,63	ECP	18.878,02
		CS	603.022,07	TP	253.578,49	FPV	239.953,98	TR	249.056,72
MISSIONE 07	TURISMO	RS	11.178,20	PR	7.156,20	R	-122,00	EP	3.900,00
		CP	38.405,00	PC	16.908,05	I	37.415,75	ECP	989,25
		CS	49.461,20	TP	24.064,25	FPV	0,00	TR	24.407,70
MISSIONE 08	ASSETTO DEL TERRITORIO ED EDILIZIA ABITATIVA	RS	29.596,11	PR	5.558,66	R	-13.250,75	EP	10.786,70

RENDICONTO 2016 – RIEPILOGO GENERALE DELLE SPESE PER MISSIONE

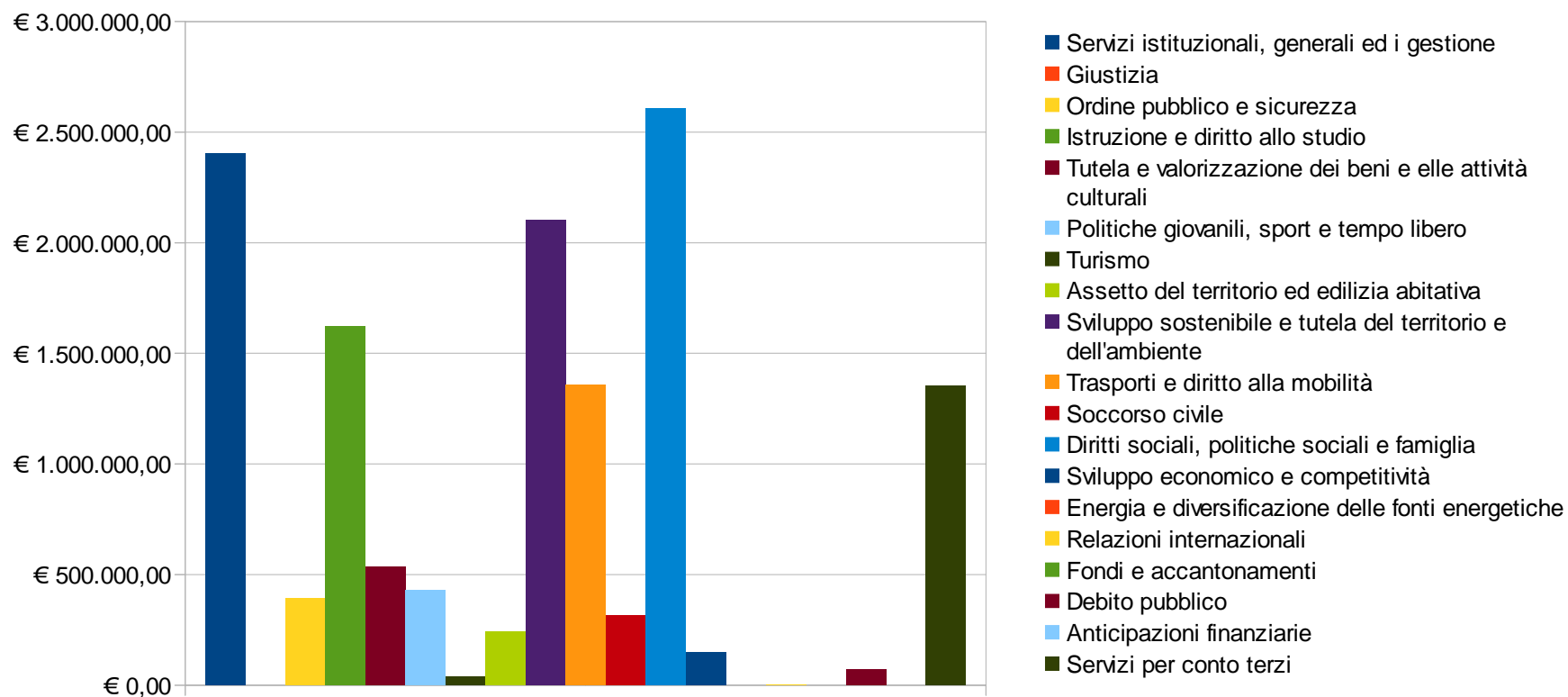
MISSIONE	DENOMINAZIONE	RESIDUI PASSIVI AL 1/1/2016 (RS)		PAGAMENTI IN C/RESIDUI (PR)		RIACCERTAMENTO RESIDUI (R)		RESIDUI PASSIVI DA ESERCIZI PRECEDENTI (EP=RS-PR+R)			
		PREVISIONI DEFINITIVE DI COMPETENZA (CP)		PAGAMENTI IN C//COMPETENZA (PC)		IMPEGNI (I)		ECONOMIE DI COMPETENZA (ECP=CP-I-FPV)			
		PREVISIONI DEFINITIVE DI CASSA (CS)		TOTALE PAGAMENTI (TP=PR+PC)		FONDO PLURIENNALE VINCOLATO (FPV)		TOTALE RESIDUI PASSIVI DA RIPORTARE (TR=EP+EC)			
		CP	473.417,54	PC	225.159,32	I	243.159,23	ECP	153.192,93	EC	17.999,91
		CS	335.808,74	TP	230.717,98	FPV	77.065,38			TR	28.786,61
MISSIONE 09	SVILUPPO SOSTENIBILE E TUTELA DEL TERRITORIO E DELL'AMBIENTE	RS	473.395,19	PR	470.537,64	R	0,00			EP	2.857,55
		CP	2.182.730,77	PC	1.520.436,88	I	2.101.917,84	ECP	9.487,33	EC	581.480,96
		CS	2.183.144,54	TP	1.990.974,52	FPV	71.325,60			TR	584.338,51
MISSIONE 10	TRASPORTI E DIRITTO ALLA MOBILITA'	RS	164.181,01	PR	153.108,25	R	-6.846,02			EP	4.226,74
		CP	2.354.111,09	PC	735.773,26	I	1.356.943,43	ECP	50.167,66	EC	621.170,17
		CS	2.423.437,63	TP	888.881,51	FPV	947.000,00			TR	625.396,91
MISSIONE 11	SOCCORSO CIVILE	RS	15.364,67	PR	10.087,79	R	-5.276,88			EP	0,00
		CP	395.094,58	PC	144.145,65	I	315.353,37	ECP	79.741,21	EC	171.207,72
		CS	409.558,52	TP	154.233,44	FPV	0,00			TR	171.207,72
MISSIONE 12	DIRITTI SOCIALI, POLITICHE SOCIALI E FAMIGLIA	RS	551.703,75	PR	496.605,05	R	-25.528,97			EP	29.569,73
		CP	3.002.969,74	PC	1.709.353,76	I	2.607.515,15	ECP	218.469,40	EC	898.161,39
		CS	3.133.405,02	TP	2.205.958,81	FPV	176.985,19			TR	927.731,12
MISSIONE 14	SVILUPPO ECONOMICO E COMPETITIVITÀ	RS	49.013,47	PR	39.736,29	R	-3.310,19			EP	5.966,99
		CP	172.497,67	PC	132.462,51	I	147.580,94	ECP	10.441,06	EC	15.118,43
		CS	221.511,14	TP	172.198,80	FPV	14.475,67			TR	21.085,42
MISSIONE 17	ENERGIA E DIVERSIFICAZIONE DELLE FONTI ENERGETICHE	RS	0,00	PR	0,00	R	0,00			EP	0,00
		CP	15.494,00	PC	0,00	I	0,00	ECP	0,00	EC	0,00
		CS	0,00	TP	0,00	FPV	15.494,00			TR	0,00
MISSIONE 19	RELAZIONI INTERNAZIONALI	RS	1.495,00	PR	1.495,00	R	0,00			EP	0,00
		CP	1.000,00	PC	1.000,00	I	1.000,00	ECP	0,00	EC	0,00
		CS	2.495,00	TP	2.495,00	FPV	0,00			TR	0,00
MISSIONE 20	FONDI E ACCANTONAMENTI	RS	0,00	PR	0,00	R	0,00			EP	0,00
		CP	430.826,39	PC	0,00	I	0,00	ECP	430.826,39	EC	0,00

RENDICONTO 2016 – RIEPILOGO GENERALE DELLE SPESE PER MISSIONE

MISSIONE	DENOMINAZIONE	RESIDUI PASSIVI AL 1/1/2016 (RS)		PAGAMENTI IN C/RESIDUI (PR)		RIACCERTAMENTO RESIDUI (R)		RESIDUI PASSIVI DA ESERCIZI PRECEDENTI (EP=RS-PR+R)	
		PREVISIONI DEFINITIVE DI COMPETENZA (CP)		PAGAMENTI IN C//COMPETENZA (PC)		IMPEGNI (I)		ECONOMIE DI COMPETENZA (ECP=CP-I-FPV)	
		PREVISIONI DEFINITIVE DI CASSA (CS)		TOTALE PAGAMENTI (TP=PR+PC)		FONDO PLURIENNALE VINCOLATO (FPV)		TOTALE RESIDUI PASSIVI DA RIPORTARE (TR=EP+EC)	
		CS	19.414,69	TP	0,00	FPV	0,00	TR	0,00
MISSIONE 50	DEBITO PUBBLICO	RS	0,00	PR	0,00	R	0,00	EP	0,00
		CP	71.970,00	PC	71.959,40	I	71.959,40	ECP	10,60
		CS	71.970,00	TP	71.959,40	FPV	0,00	TR	0,00
MISSIONE 60	ANTICIPAZIONI FINANZIARIE	RS	0,00	PR	0,00	R	0,00	EP	0,00
		CP	750.000,00	PC	0,00	I	0,00	ECP	750.000,00
		CS	0,00	TP	0,00	FPV	0,00	TR	0,00
MISSIONE 99	SERVIZI PER CONTO TERZI	RS	296.484,67	PR	234.820,11	R	-12.571,29	EP	49.093,27
		CP	3.196.000,00	PC	1.185.767,95	I	1.354.306,72	ECP	1.841.693,28
		CS	3.492.484,67	TP	1.420.588,06	FPV	0,00	TR	217.632,04
MISSIONE 99	NON DEFINITO	RS	0,00	PR	0,00	R	0,00	EP	0,00
		CP	0,00	PC	0,00	I	0,00	ECP	0,00
		CS	0,00	TP	0,00	FPV	0,00	TR	0,00
	TOTALE MISSIONI	RS	2.730.121,69	PR	2.395.343,59	R	-119.896,45	EP	214.881,65
		CP	19.743.322,26	PC	9.942.920,69	I	13.620.767,47	ECP	4.083.777,08
		CS	19.402.048,90	TP	12.338.264,28	FPV	2.038.777,71	TR	3.892.728,43
	TOTALE GENERALE DELLE SPESE	RS	2.730.121,69	PR	2.395.343,59	R	-119.896,45	EP	214.881,65
		CP	19.743.322,26	PC	9.942.920,69	I	13.620.767,47	ECP	4.083.777,08
		CS	19.402.048,90	TP	12.338.264,28	FPV	2.038.777,71	TR	3.892.728,43

RIEPILOGO GENERALE DELLE SPESE PER MISSIONE

Rendiconto 2016 - Impegni di competenza



RENDICONTO 2016 - QUADRO GENERALE RIASSUNTIVO

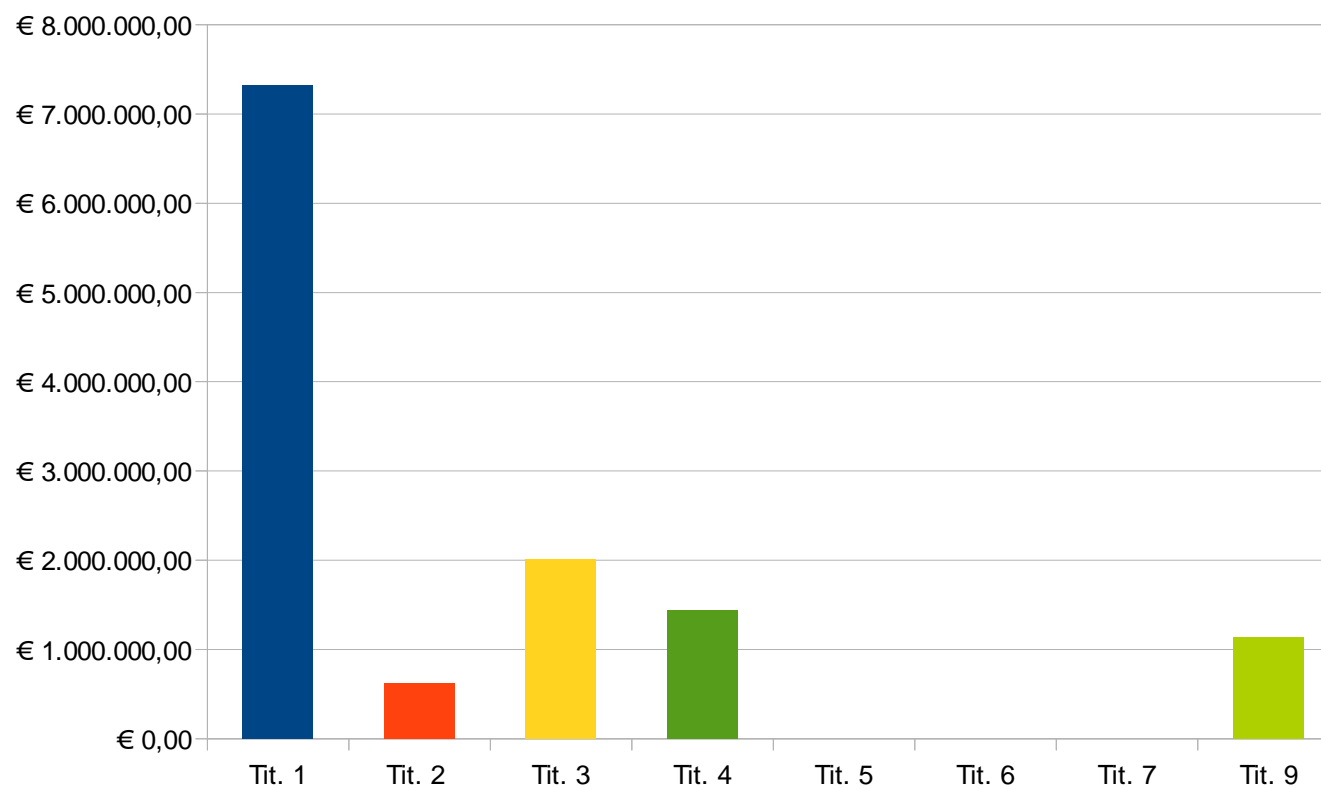
ENTRATE	ACCERTAMENTI	INCASSI	SPESE	IMPEGNI	PAGAMENTI
Fondo di cassa all'inizio dell'esercizio		3.011.165,59			
Utilizzo avanzo di amministrazione	254.933,77		Disavanzo di amministrazione	0,00	
Fondo pluriennale vincolato di parte corrente	375.796,52				
Fondo pluriennale vincolato in c/capitale	1.255.500,11				
Titolo 1 – Entrate correnti di natura tributaria, contributiva e perequativa	7.620.474,95	6.657.313,66	Titolo 1 – Spese correnti	9.770.341,34	9.177.276,09
Titolo 2 – Trasferimenti correnti	876.486,04	649.751,11	Fondo pluriennale vincolato di parte corrente	368.243,23	
Titolo 3 – Entrate extratributarie	1.914.596,07	1.567.254,34	Titolo 2 – Spese in conto capitale	2.423.220,01	1.667.500,73
Titolo 4 – Entrate in conto capitale	2.164.857,48	1.790.839,07	Fondo pluriennale vincolato in c/capitale	1.670.534,48	
Titolo 5 – Entrate da riduzione di attività finanziarie	386.438,37	386.438,37	Titolo 3 – Spese per incremento di attività finanziarie	940,00	940,00
Totale entrate finali	12.962.852,91	11.051.596,55	Totale spese finali	14.233.279,06	10.845.716,82
Titolo 6 – Accensione di prestiti	0,00	0,00	Titolo 4 – Rimborso di prestiti	71.959,40	71.959,40
Titolo 7 – Anticipazioni da istituto tesoriere/cassiere	0,00	0,00	Titolo 5 – Chiusura anticipazioni da istituto tesoriere/cassiere	0,00	0,00
Titolo 9 – Entrate per conto di terzi e partite di giro	1.354.306,72	1.320.401,84	Titolo 7 – Spese per conto terzi e partite di giro	1.354.306,72	1.420.588,06
Totale entrate dell'esercizio	14.317.159,63	12.371.998,39	Totale spese dell'esercizio	15.659.545,18	12.338.264,28
TOTALE COMPLESSIVO ENTRATE	16.203.390,03	15.383.163,98	TOTALE COMPLESSIVO SPESE	15.659.545,18	12.338.264,28
DISAVANZO DELL'ESERCIZIO	0,00		AVANZO DI COMPETENZA/FONDO DI CASSA	543.844,85	3.044.899,70
TOTALE A PAREGGIO	16.203.390,03	15.383.163,98	TOTALE A PAREGGIO	16.203.390,03	15.383.163,98

RENDICONTO 2015 – RIEPILOGO GENERALE DELLE ENTRATE PER TITOLI

TITOLO	DENOMINAZIONE	RESIDUI ATTIVI AL 1/1/2015 (RS)		RISCOSSIONI IN C/RESIDUI (RR)		RIACCERTAMENTI RESIDUI (R)		MAGGIORI O MINORI ENTRATE DI COMPETENZA =A-CP	RESIDUI ATTIVI DA ESERCIZI PRECEDENTI (EP=RS-RR+R)		
		PREVISIONI DEFINITIVE DI COMPETENZA (CP)		RISCOSSIONI IN C/COMPETENZA (RC)		ACCERTAMENTI (A)			RESIDUI ATTIVI DA ESERCIZIO DI COMPETENZA (EC=A-RC)		
		PREVISIONI DEFINITIVE DI CASSA (CS)		TOTALE RISCOSSIONI (TR=RR+RC)		MAGGIORI O MINORI ENTRATE DI CASSA = TR-CS			TOTALE RESIDUI ATTIVI DA RIPORTARE (TR=EP+EC)		
	FONDO PLURIENNALE VINCOLATO PER SPESE CORRENTI	CP	229.094,02								
	FONDO PLURIENNALE VINCOLATO PER SPESE IN CONTO CAPITALE	CP	999.547,89								
	UTILIZZO AVANZO DI AMMINISTRAZIONE	CP	239.500,00								
TITOLO 1	ENTRATE CORRENTI DI NATURA TRIBUTARIA, CONTRIBUTIVA E PEREQUATIVA	RS	1.125.863,99	RR	928.957,83	R	39.050,89		EP	235.957,05	
		CP	7.640.671,61	RC	6.245.728,70	A	7.318.073,18	CP	-322.598,43	EC	1.072.344,48
		CS	7.065.008,88	TR	7.174.686,53	CS	109.677,65		TR	1.308.301,53	
TITOLO 2	TRASFERIMENTI CORRENTI	RS	480.150,32	RR	393.894,04	R	-10.414,09		EP	75.842,19	
		CP	720.626,15	RC	375.928,21	A	617.262,04	CP	-103.364,11	EC	241.333,83
		CS	769.568,94	TR	769.822,25	CS	253,31		TR	317.176,02	
TITOLO 3	ENTRATE EXTRATRIBUTARIE	RS	382.586,86	RR	218.592,70	R	3.477,53		EP	167.471,69	
		CP	2.048.793,62	RC	1.350.129,60	A	2.013.097,23	CP	-35.696,39	EC	662.967,63
		CS	1.870.533,76	TR	1.568.722,30	CS	-301.811,46		TR	830.439,32	
TITOLO 4	ENTRATE IN CONTO CAPITALE	RS	829.218,33	RR	186.003,36	R	-0,73		EP	643.214,24	
		CP	2.265.699,60	RC	588.487,78	A	1.445.390,08	CP	-820.309,52	EC	856.902,30
		CS	1.712.968,40	TR	774.491,14	CS	-938.477,26		TR	1.500.116,54	
TITOLO 5	ENTRATE DA RIDUZIONE DI ATTIVITA' FINANZIARIE	RS	0,00	RR	0,00	R	0,00		EP	0,00	
		CP	0,00	RC	0,00	A	0,00	CP	0,00	EC	0,00
		CS	0,00	TR	0,00	CS	0,00		TR	0,00	
TITOLO 6	ACCENSIONE PRESTITI	RS	12.275,19	RR	0,00	R	0,00		EP	12.275,19	
		CP	0,00	RC	0,00	A	0,00	CP	0,00	EC	0,00
		CS	0,00	TR	0,00	CS	0,00		TR	12.275,19	
TITOLO 7	ANTICIPAZIONI DA ISTITUTO TESORIERE/CASSIERE	RS	0,00	RR	0,00	R	0,00		EP	0,00	
		CP	750.000,00	RC	0,00	A	0,00	CP	-750.000,00	EC	0,00
		CS	0,00	TR	0,00	CS	0,00		TR	0,00	
TITOLO 9	ENTRATE PER CONTO TERZI E PARTITE DI GIRO	RS	48.327,61	RR	25.517,58	R	-4.126,23		EP	18.683,80	
		CP	4.757.500,00	RC	1.118.124,45	A	1.131.079,40	CP	-3.626.420,60	EC	12.954,95
		CS	4.386.500,00	TR	1.143.642,03	CS	-3.242.857,97		TR	31.638,75	
	TOTALE TITOLI	RS	2.878.422,30	RR	1.752.965,51	R	27.987,37		EP	1.153.444,16	
		CP	18.183.290,98	RC	9.678.398,74	A	12.524.901,93	CP	-5.658.389,05	EC	2.846.503,19
		CS	15.804.579,98	TR	11.431.364,25	CS	-4.373.215,73		TR	3.999.947,35	
	TOTALE GENERALE DELLE ENTRATE	RS	2.878.422,30	RR	1.752.965,51	R	27.987,37		EP	1.153.444,16	
		CP	19.651.432,89	RC	9.678.398,74	A	12.524.901,93	CP	-7.126.530,96	EC	2.846.503,19
		CS	15.804.579,98	TR	11.431.364,25	CS	-4.373.215,73		TR	3.999.947,35	

RIEPILOGO GENERALE DELLE ENTRATE PER TITOLI

Rendiconto 2015 - Accertamenti di competenza

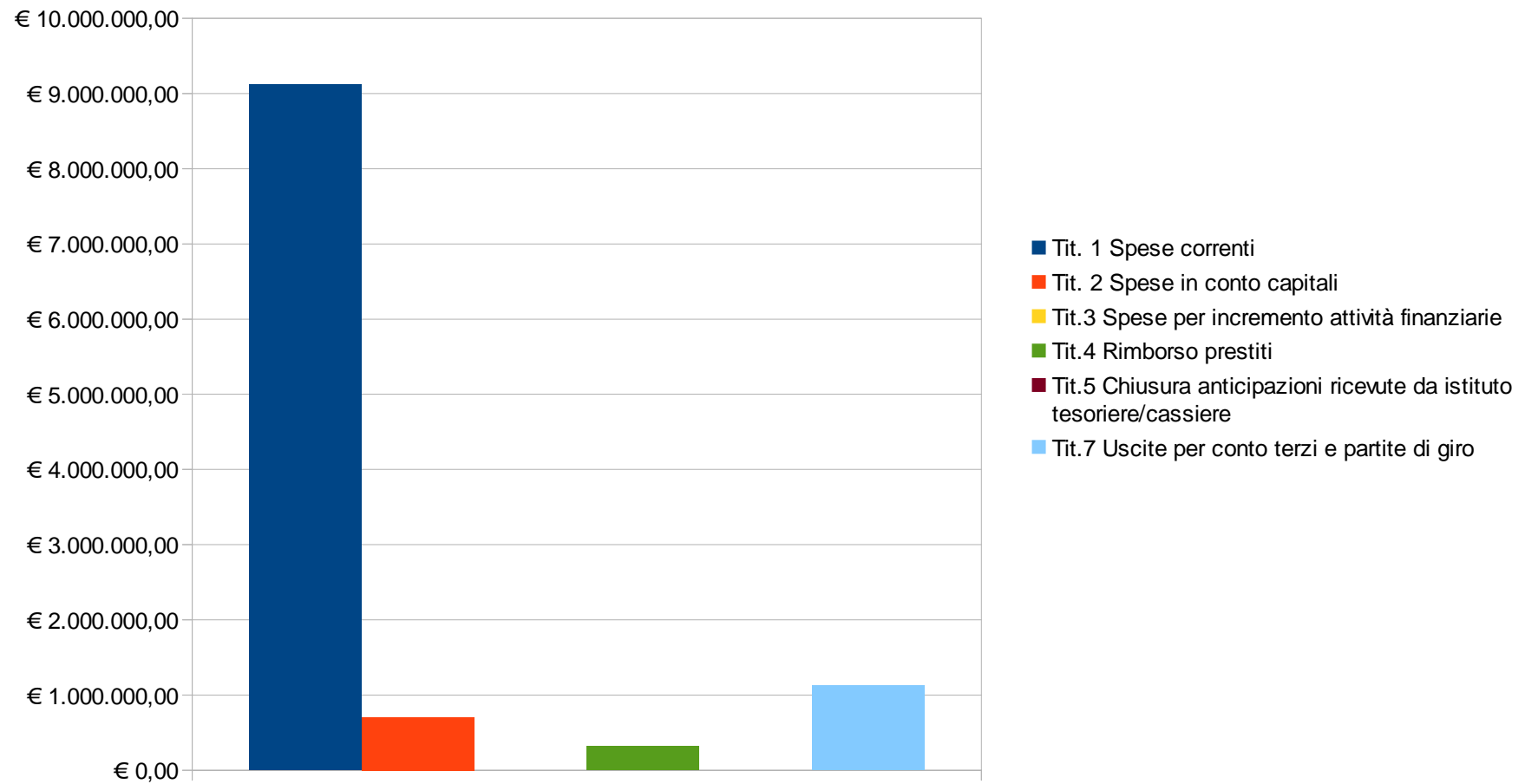


RENDICONTO 2015 – RIEPILOGO GENERALE DELLE SPESE PER TITOLI

TITOLO	DENOMINAZIONE	RESIDUI PASSIVI AL 1/1/2015 (RS)		PAGAMENTI IN C/RESIDUI (PR)		RIACCERTAMENTO RESIDUI (R)		RESIDUI PASSIVI DA ESERCIZI PRECEDENTI (EP=RS-PR+R)			
		PREVISIONI DEFINITIVE DI COMPETENZA (CP)		PAGAMENTI IN C//COMPETENZA (PC)		IMPEGNI (I)		ECONOMIE DI COMPETENZA (ECP=CP-I-FPV)		RESIDUI PASSIVI DA ESERCIZIO DI COMPETENZA (EC=I-PC)	
		PREVISIONI DEFINITIVE DI CASSA (CS)		TOTALE PAGAMENTI (TP=PR+PC)		FONDO PLURIENNALE VINCOLATO (FPV)				TOTALE RESIDUI PASSIVI DA RIPORTARE (TR=EP+EC)	
	DISAVANZO DI AMMINISTRAZIONE	CP	0,00								
TITOLO 1	SPESE CORRENTI	RS	1.844.421,16	PR	1.410.218,68	R	-275.087,19		EP	159.115,29	
		CP	10.294.167,22	PC	6.909.248,74	I	9.118.756,10	ECP	799.614,60	EC	2.209.507,36
		CS	10.970.635,15	TP	8.319.467,42	FPV	375.796,52		TR	2.368.622,65	
TITOLO 2	SPESE IN CONTO CAPITALE	RS	84.594,72	PR	17.652,27	R	-41.714,91		EP	25.227,54	
		CP	3.524.497,49	PC	664.491,50	I	704.278,33	ECP	1.564.719,05	EC	39.786,83
		CS	1.817.197,09	TP	682.143,77	FPV	1.255.500,11		TR	65.014,37	
TITOLO 3	SPESE PER INCREMENTO ATTIVITA' FINANZIARIE	RS	0,00	PR	0,00	R	0,00		EP	0,00	
		CP	0,00	PC	0,00	I	0,00	ECP	0,00	EC	0,00
		CS	0,00	TP	0,00	FPV	0,00		TR	0,00	
TITOLO 4	RIMBORSO PRESTITI	RS	0,00	PR	0,00	R	0,00		EP	0,00	
		CP	325.268,18	PC	317.894,25	I	317.894,25	ECP	7.373,93	EC	0,00
		CS	325.268,18	TP	317.894,25	FPV	0,00		TR	0,00	
TITOLO 5	CHIUSURA ANTICIPAZIONI RICEVUTE DA ISTITUTO TESORIERE/CASSIERE	RS	0,00	PR	0,00	R	0,00		EP	0,00	
		CP	750.000,00	PC	0,00	I	0,00	ECP	750.000,00	EC	0,00
		CS	0,00	TP	0,00	FPV	0,00		TR	0,00	
TITOLO 7	USCITE PER CONTO TERZI E PARTITE DI GIRO	RS	56.401,26	PR	1.228,80	R	-2.038,64		EP	53.133,82	
		CP	4.757.500,00	PC	887.728,55	I	1.131.079,40	ECP	3.626.420,60	EC	243.350,85
		CS	4.386.500,00	TP	888.957,35	FPV	0,00		TR	296.484,67	
	TOTALE TITOLI	RS	1.985.417,14	PR	1.429.099,75	R	-318.840,74		EP	237.476,65	
		CP	19.651.432,89	PC	8.779.363,04	I	11.272.008,08	ECP	6.748.128,18	EC	2.492.645,04
		CS	17.499.600,42	TP	10.208.462,79	FPV	1.631.296,63		TR	2.730.121,69	
	TOTALE GENERALE DELLE SPESE	RS	1.985.417,14	PR	1.429.099,75	R	-318.840,74		EP	237.476,65	
		CP	19.651.432,89	PC	8.779.363,04	I	11.272.008,08	ECP	6.748.128,18	EC	2.492.645,04
		CS	17.499.600,42	TP	10.208.462,79	FPV	1.631.296,63		TR	2.730.121,69	

RIEPILOGO GENERALE DELLE SPESE PER TITOLI

Rendiconto 2015 - Impegni di competenza



RENDICONTO 2015 – RIEPILOGO SPESE PER MISSIONI

MISSIONE	DENOMINAZIONE	RESIDUI PASSIVI AL 1/1/2015 (RS)		PAGAMENTI IN C/RESIDUI (PR)		RIACCERTAMENTO RESIDUI (R)		RESIDUI PASSIVI DA ESERCIZI PRECEDENTI (EP=RS-PR+R)			
		PREVISIONI DEFINITIVE DI COMPETENZA (CP)		PAGAMENTI IN C//COMPETENZA (PC)		IMPEGNI (I)		ECONOMIE DI COMPETENZA (ECP=CP-I-FPV)		RESIDUI PASSIVI DA ESERCIZIO DI COMPETENZA (EC=I-PC)	
		PREVISIONI DEFINITIVE DI CASSA (CS)		TOTALE PAGAMENTI (TP=PR+PC)		FONDO PLURIENNALE VINCOLATO (FPV)				TOTALE RESIDUI PASSIVI DA RIPORTARE (TR=EP+EC)	
DISAVANZO DI AMMINISTRAZIONE		CP	0,00								
MISSIONE 01	SERVIZI ISTITUZIONALI, GENERALI E DI GESTIONE	RS	508.137,33	PR	365.761,40	R	-84.124,46		EP	58.251,47	
		CP	2.998.313,09	PC	1.974.993,40	I	2.453.446,02	ECP	286.818,88	EC	478.452,62
		CS	3.148.131,12	TP	2.340.754,80	FPV	258.048,19		TR	536.704,09	
MISSIONE 02	GIUSTIZIA	RS	905,82	PR	0,00	R	-905,82		EP	0,00	
		CP	0,00	PC	0,00	I	0,00	ECP	0,00	EC	0,00
		CS	905,82	TP	0,00	FPV	0,00		TR	0,00	
MISSIONE 03	ORDINE PUBBLICO E SICUREZZA	RS	41.444,07	PR	11.402,07	R	-437,00		EP	29.605,00	
		CP	379.493,93	PC	320.552,54	I	366.876,36	ECP	9.305,61	EC	46.323,82
		CS	417.212,54	TP	331.954,61	FPV	3.311,96		TR	75.928,82	
MISSIONE 04	ISTRUZIONE E DIRITTO ALLO STUDIO	RS	233.295,84	PR	155.909,62	R	-51.129,79		EP	26.256,43	
		CP	1.894.015,27	PC	1.028.051,27	I	1.330.432,21	ECP	121.561,79	EC	302.380,94
		CS	1.601.030,85	TP	1.183.960,89	FPV	442.021,27		TR	328.637,37	
MISSIONE 05	TUTELA E VALORIZZAZIONE DEI BENI E DELLE ATTIVITA' CULTURALI	RS	77.976,87	PR	66.938,28	R	-7.298,35		EP	3.740,24	
		CP	647.817,10	PC	414.834,69	I	532.829,35	ECP	98.820,82	EC	117.994,66
		CS	704.719,32	TP	481.772,97	FPV	16.166,93		TR	121.734,90	
MISSIONE 06	POLITICHE GIOVANILI, SPORT E TEMPO LIBERO	RS	72.390,38	PR	63.540,90	R	-8.849,48		EP	0,00	
		CP	708.528,18	PC	213.397,70	I	288.102,14	ECP	266.188,49	EC	74.704,44
		CS	518.825,92	TP	276.938,60	FPV	154.237,55		TR	74.704,44	
MISSIONE 07	TURISMO	RS	7.852,00	PR	6.411,98	R	-1.440,02		EP	0,00	
		CP	32.059,26	PC	10.756,82	I	21.935,02	ECP	4.024,24	EC	11.178,20
		CS	39.411,19	TP	17.168,80	FPV	6.100,00		TR	11.178,20	

RENDICONTO 2015 – RIEPILOGO SPESE PER MISSIONI

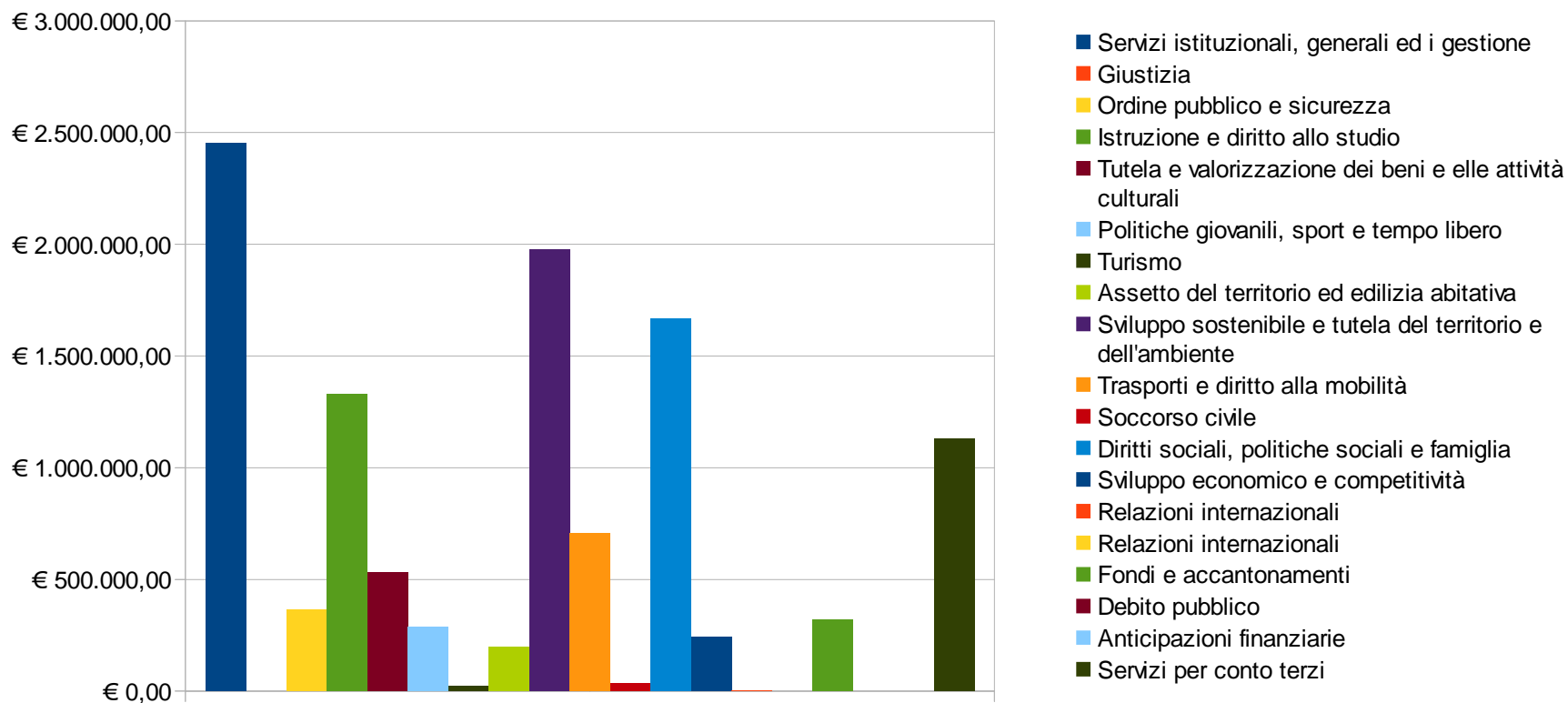
MISSIONE	DENOMINAZIONE	RESIDUI PASSIVI AL 1/1/2015 (RS)		PAGAMENTI IN C/RESIDUI (PR)		RIACCERTAMENTO RESIDUI (R)		RESIDUI PASSIVI DA ESERCIZI PRECEDENTI (EP=RS-PR+R)			
		PREVISIONI DEFINITIVE DI COMPETENZA (CP)		PAGAMENTI IN C//COMPETENZA (PC)		IMPEGNI (I)		ECONOMIE DI COMPETENZA (ECP=CP-I-FPV)		RESIDUI PASSIVI DA ESERCIZIO DI COMPETENZA (EC=I-PC)	
		PREVISIONI DEFINITIVE DI CASSA (CS)		TOTALE PAGAMENTI (TP=PR+PC)		FONDO PLURIENNALE VINCOLATO (FPV)		TOTALE RESIDUI PASSIVI DA RIPORTARE (TR=EP+EC)			
MISSIONE 08	ASSETTO DEL TERRITORIO ED EDILIZIA ABITATIVA	RS	24.037,43	PR	0,00	R	0,00		EP	24.037,43	
		CP	558.721,18	PC	194.463,80	I	200.022,48	ECP	281.633,34	EC	5.558,68
		CS	414.079,55	TP	194.463,80	FPV	77.065,36			TR	29.596,11
MISSIONE 09	SVILUPPO SOSTENIBILE E TUTELA DEL TERRITORIO E DELL'AMBIENTE	RS	383.929,26	PR	308.503,36	R	-70.425,90		EP	5.000,00	
		CP	2.180.857,11	PC	1.508.379,14	I	1.976.774,33	ECP	186.377,69	EC	468.395,19
		CS	2.139.985,51	TP	1.816.882,50	FPV	17.705,09			TR	473.395,19
MISSIONE 10	TRASPORTI E DIRITTO ALLA MOBILITA'	RS	70.338,21	PR	63.677,87	R	-1.049,42		EP	5.610,92	
		CP	1.635.783,33	PC	546.615,35	I	705.185,44	ECP	482.409,01	EC	158.570,09
		CS	1.191.847,76	TP	610.293,22	FPV	448.188,88			TR	164.181,01
MISSIONE 11	SOCCORSO CIVILE	RS	3.993,93	PR	2.829,76	R	-1.164,17		EP	0,00	
		CP	45.187,07	PC	20.049,47	I	35.414,14	ECP	9.772,93	EC	15.364,67
		CS	48.359,73	TP	22.879,23	FPV	0,00			TR	15.364,67
MISSIONE 12	DIRITTI SOCIALI, POLITICHE SOCIALI E FAMIGLIA	RS	445.567,40	PR	341.132,79	R	-82.211,03		EP	22.223,58	
		CP	2.004.418,01	PC	1.137.167,04	I	1.666.647,21	ECP	164.095,91	EC	529.480,17
		CS	2.221.083,98	TP	1.478.299,83	FPV	173.674,89			TR	551.703,75
MISSIONE 14	SVILUPPO ECONOMICO E COMPETITIVITÀ	RS	54.652,34	PR	38.262,92	R	-7.266,66		EP	9.122,76	
		CP	291.115,90	PC	204.479,02	I	244.369,73	ECP	11.969,66	EC	39.890,71
		CS	337.243,95	TP	242.741,94	FPV	34.776,51			TR	49.013,47
MISSIONE 19	RELAZIONI INTERNAZIONALI	RS	4.495,00	PR	3.500,00	R	-500,00		EP	495,00	
		CP	1.000,00	PC	0,00	I	1.000,00	ECP	0,00	EC	1.000,00
		CS	4.995,00	TP	3.500,00	FPV	0,00			TR	1.495,00
MISSIONE 20	FONDI E ACCANTONAMENTI	RS	0,00	PR	0,00	R	0,00		EP	0,00	
		CP	441.355,28	PC	0,00	I	0,00	ECP	441.355,28	EC	0,00
		CS	0,00	TP	0,00	FPV	0,00			TR	0,00

RENDICONTO 2015 – RIEPILOGO SPESE PER MISSIONI

MISSIONE	DENOMINAZIONE	RESIDUI PASSIVI AL 1/1/2015 (RS)		PAGAMENTI IN C/RESIDUI (PR)		RIACCERTAMENTO RESIDUI (R)		RESIDUI PASSIVI DA ESERCIZI PRECEDENTI (EP=RS-PR+R)			
		PREVISIONI DEFINITIVE DI COMPETENZA (CP)		PAGAMENTI IN C//COMPETENZA (PC)		IMPEGNI (I)		ECONOMIE DI COMPETENZA (ECP=CP-I-FPV)		RESIDUI PASSIVI DA ESERCIZIO DI COMPETENZA (EC=I-PC)	
		PREVISIONI DEFINITIVE DI CASSA (CS)		TOTALE PAGAMENTI (TP=PR+PC)		FONDO PLURIENNALE VINCOLATO (FPV)		TOTALE RESIDUI PASSIVI DA RIPORTARE (TR=EP+EC)			
MISSIONE 50	DEBITO PUBBLICO	RS	0,00	PR	0,00	R	0,00		EP	0,00	
		CP	325.268,18	PC	317.894,25	I	317.894,25	ECP	7.373,93	EC	0,00
		CS	325.268,18	TP	317.894,25	FPV	0,00		TR	0,00	
MISSIONE 60	ANTICIPAZIONI FINANZIARIE	RS	0,00	PR	0,00	R	0,00		EP	0,00	
		CP	750.000,00	PC	0,00	I	0,00	ECP	750.000,00	EC	0,00
		CS	0,00	TP	0,00	FPV	0,00		TR	0,00	
MISSIONE 99	SERVIZI PER CONTO TERZI	RS	56.401,26	PR	1.228,80	R	-2.038,64		EP	53.133,82	
		CP	4.757.500,00	PC	887.728,55	I	1.131.079,40	ECP	3.626.420,60	EC	243.350,85
		CS	4.386.500,00	TP	888.957,35	FPV	0,00		TR	296.484,67	
TOTALE MISSIONI		RS	1.985.417,14	PR	1.429.099,75	R	-318.840,74		EP	237.476,65	
		CP	19.651.432,89	PC	8.779.363,04	I	11.272.008,08	ECP	6.748.128,18	EC	2.492.645,04
		CS	17.499.600,42	TP	10.208.462,79	FPV	1.631.296,63		TR	2.730.121,69	
TOTALE GENERALE DELLE SPESE		RS	1.985.417,14	PR	1.429.099,75	R	-318.840,74		EP	237.476,65	
		CP	19.651.432,89	PC	8.779.363,04	I	11.272.008,08	ECP	6.748.128,18	EC	2.492.645,04
		CS	17.499.600,42	TP	10.208.462,79	FPV	1.631.296,63		TR	2.730.121,69	

RIEPILOGO GENERALE DELLE SPESE PER MISSIONE

Rendiconto 2015 - Impegni di competenza



QUADRO GENERALE RIASSUNTIVO – RENDICONTO 2015

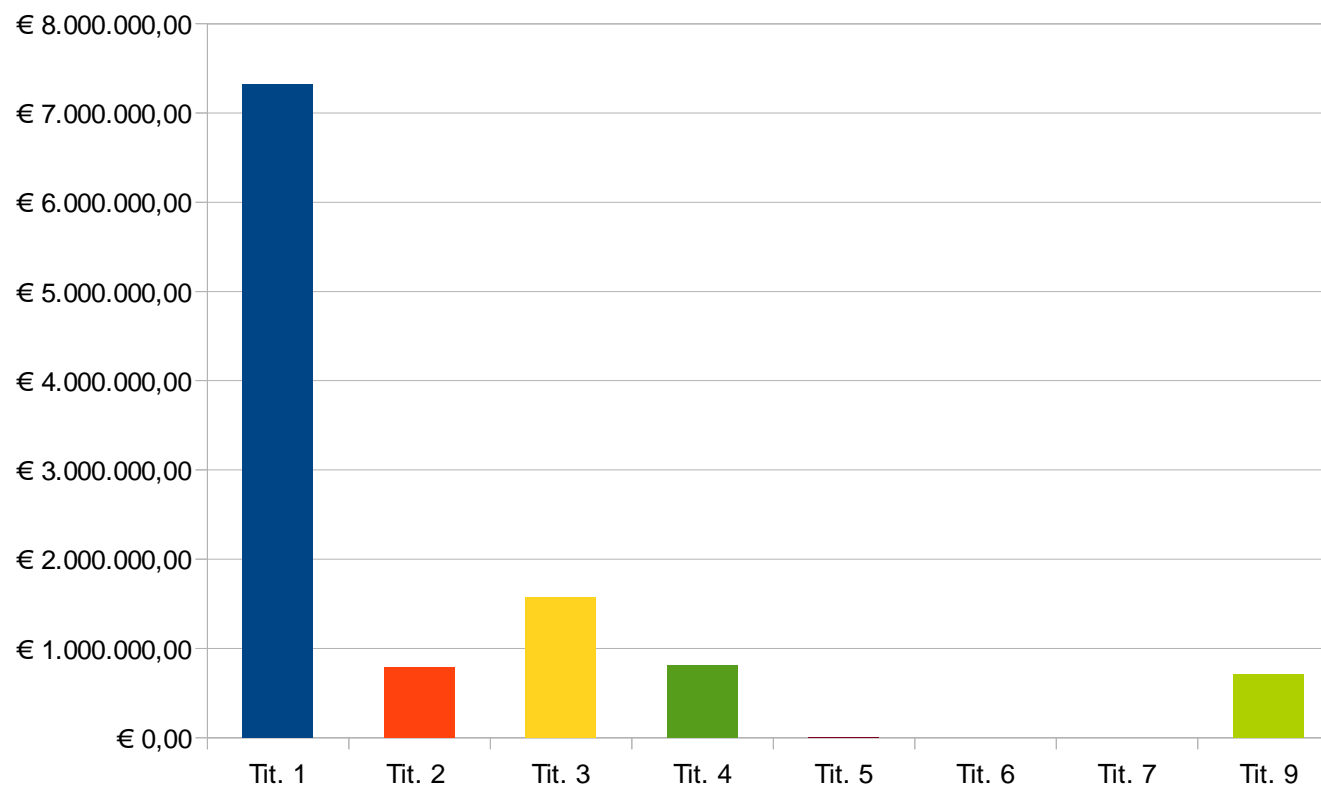
ENTRATE	ACCERTAMENTI	INCASSI	SPESE	IMPEGNI	PAGAMENTI
Fondo di cassa all'inizio dell'esercizio		1.788.264,13			
Utilizzo avanzo di amministrazione	239.500,00		Disavanzo di amministrazione	0,00	
Fondo pluriennale vincolato di parte corrente	229.094,02				
Fondo pluriennale vincolato in c/capitale	999.547,89				
Titolo 1 – Entrate correnti di natura tributaria, contributiva e perequativa	7.318.073,18	7.174.686,53	Titolo 1 – Spese correnti	9.118.756,10	8.319.467,42
Titolo 2 – Trasferimenti correnti	617.262,04	769.822,25	Fondo pluriennale vincolato di parte corrente	375.796,52	
Titolo 3 – Entrate extratributarie	2.013.097,23	1.568.722,30			
Titolo 4 – Entrate in conto capitale	1.445.390,08	774.491,14	Titolo 2 – Spese in conto capitale	704.278,33	682.143,77
			Fondo pluriennale vincolato in c/capitale	1.255.500,11	
Titolo 5 – Entrate da riduzione di attività finanziarie	0,00	0,00	Titolo 3 – Spese per incremento di attività finanziarie	0,00	0,00
Totale entrate finali	11.393.822,53	10.287.722,22	Totale spese finali	11.454.331,06	9.001.611,19
Titolo 6 – Accensione di prestiti	0,00	0,00	Titolo 4 – Rimborso di prestiti	317.894,25	317.894,25
Titolo 7 – Anticipazioni da istituto tesoriere/cassiere	0,00	0,00	Titolo 5 – Chiusura anticipazioni da istituto tesoriere/cassiere	0,00	0,00
Titolo 9 – Entrate per conto di terzi e partite di giro	1.131.079,40	1.143.642,03	Titolo 7 – Spese per conto terzi e partite di giro	1.131.079,40	888.957,35
Totale entrate dell'esercizio	12.524.901,93	11.431.364,25	Totale spese dell'esercizio	12.903.304,71	10.208.462,79
TOTALE COMPLESSIVO ENTRATE	13.993.043,84	13.219.628,38	TOTALE COMPLESSIVO SPESE	12.903.304,71	10.208.462,79
DISAVANZO DELL'ESERCIZIO	0,00		AVANZO DI COMPETENZA/FONDO DI CASSA	1.089.739,13	3.011.165,59
TOTALE A PAREGGIO	13.993.043,84	13.219.628,38	TOTALE A PAREGGIO	13.993.043,84	13.219.628,38

RENDICONTO 2014 – RIEPILOGO GENERALE DELLE ENTRATE

TITOLO	DENOMINAZIONE	RESIDUI ATTIVI AL 1/1/2014 (RS)		RISCOSSIONI IN C/RESIDUI (RR)		RIACCERTAMENTI RESIDUI (R)		MAGGIORI O MINORI ENTRATE DI COMPETENZA =A-CP	RESIDUI ATTIVI DA ESERCIZI PRECEDENTI (EP=RS-RR+R)		
		PREVISIONI DEFINITIVE DI COMPETENZA (CP)		RISCOSSIONI IN C/COMPETENZA (RC)		ACCERTAMENTI (A)			RESIDUI ATTIVI DA ESERCIZIO DI COMPETENZA (EC=A-RC)		
		PREVISIONI DEFINITIVE DI CASSA (CS)		TOTALE RISCOSSIONI (TR=RR+RC)		MAGGIORI O MINORI ENTRATE DI CASSA = TR-CS			TOTALE RESIDUI ATTIVI DA RIPORTARE (TR=EP+EC)		
	FONDO PLURIENNALE VINCOLATO PER SPESE CORRENTI	CP	558.003,31								
	FONDO PLURIENNALE VINCOLATO PER SPESE IN CONTO CAPITALE	CP	1.559.989,87								
	UTILIZZO AVANZO DI AMMINISTRAZIONE	CP	20.934,17								
TITOLO 1	ENTRATE CORRENTI DI NATURA TRIBUTARIA, CONTRIBUTIVA E PEREQUATIVA	RS	629.469,18	RR	629.979,42	R	23.873,95		EP	23.363,71	
		CP	7.175.645,99	RC	6.215.944,25	A	7.318.444,53	CP	142.798,54	EC	1.102.500,28
		CS	6.880.941,85	TR	6.845.923,67	CS	-35.018,18		TR	1.125.863,99	
TITOLO 2	TRASFERIMENTI CORRENTI	RS	650.342,03	RR	433.970,45	R	-87.966,98		EP	128.404,60	
		CP	815.366,62	RC	440.233,15	A	791.978,87	CP	-23.387,75	EC	351.745,72
		CS	913.256,02	TR	874.203,60	CS	-39.052,42		TR	480.150,32	
TITOLO 3	ENTRATE EXTRATRIBUTARIE	RS	255.213,22	RR	206.932,83	R	1.851,69		EP	50.132,08	
		CP	1.676.796,84	RC	1.243.849,14	A	1.576.303,92	CP	-100.492,92	EC	332.454,78
		CS	1.461.543,83	TR	1.450.781,97	CS	-10.761,86		TR	382.586,86	
TITOLO 4	ENTRATE IN CONTO CAPITALE	RS	827.311,84	RR	85.479,01	R	0,00		EP	741.832,83	
		CP	2.232.377,02	RC	724.907,11	A	812.292,61	CP	-1.420.084,41	EC	87.385,50
		CS	1.900.034,74	TR	810.386,12	CS	-1.089.648,62		TR	829.218,33	
TITOLO 5	ENTRATE DA RIDUZIONE DI ATTIVITA' FINANZIARIE	RS	0,00	RR	0,00	R	0,00		EP	0,00	
		CP	0,00	RC	42,55	A	42,55	CP	42,55	EC	0,00
		CS	0,00	TR	42,55	CS	42,55		TR	0,00	
TITOLO 6	ACCENSIONE PRESTITI	RS	12.275,19	RR	0,00	R	0,00		EP	12.275,19	
		CP	0,00	RC	0,00	A	0,00	CP	0,00	EC	0,00
		CS	0,00	TR	0,00	CS	0,00		TR	12.275,19	
TITOLO 7	ANTICIPAZIONI DA ISTITUTO TESORIERE/CASSIERE	RS	0,00	RR	0,00	R	0,00		EP	0,00	
		CP	750.000,00	RC	0,00	A	0,00	CP	-750.000,00	EC	0,00
		CS	0,00	TR	0,00	CS	0,00		TR	0,00	
TITOLO 9	ENTRATE PER CONTO TERZI E PARTITE DI GIRO	RS	47.545,47	RR	39.159,55	R	-4.610,24		EP	3.775,68	
		CP	1.549.070,50	RC	665.740,17	A	710.292,10	CP	-838.778,40	EC	44.551,93
		CS	1.324.514,34	TR	704.899,72	CS	-619.614,62		TR	48.327,61	
	TOTALE TITOLI	RS	2.422.156,93	RR	1.395.521,26	R	-66.851,58		EP	959.784,09	
		CP	14.199.256,97	RC	9.290.716,37	A	11.209.354,58	CP	-2.989.902,39	EC	1.918.638,21
		CS	12.480.290,78	TR	10.686.237,63	CS	-1.794.053,15		TR	2.878.422,30	
	TOTALE GENERALE DELLE ENTRATE	RS	2.422.156,93	RR	1.395.521,26	R	-66.851,58		EP	959.784,09	
		CP	16.338.184,32	RC	9.290.716,37	A	11.209.354,58	CP	-5.128.829,74	EC	1.918.638,21
		CS	12.480.290,78	TR	10.686.237,63	CS	-1.794.053,15		TR	2.878.422,30	

RIEPILOGO GENERALE DELLE ENTRATE PER TITOLI

Rendiconto 2014 - Accertamenti di competenza

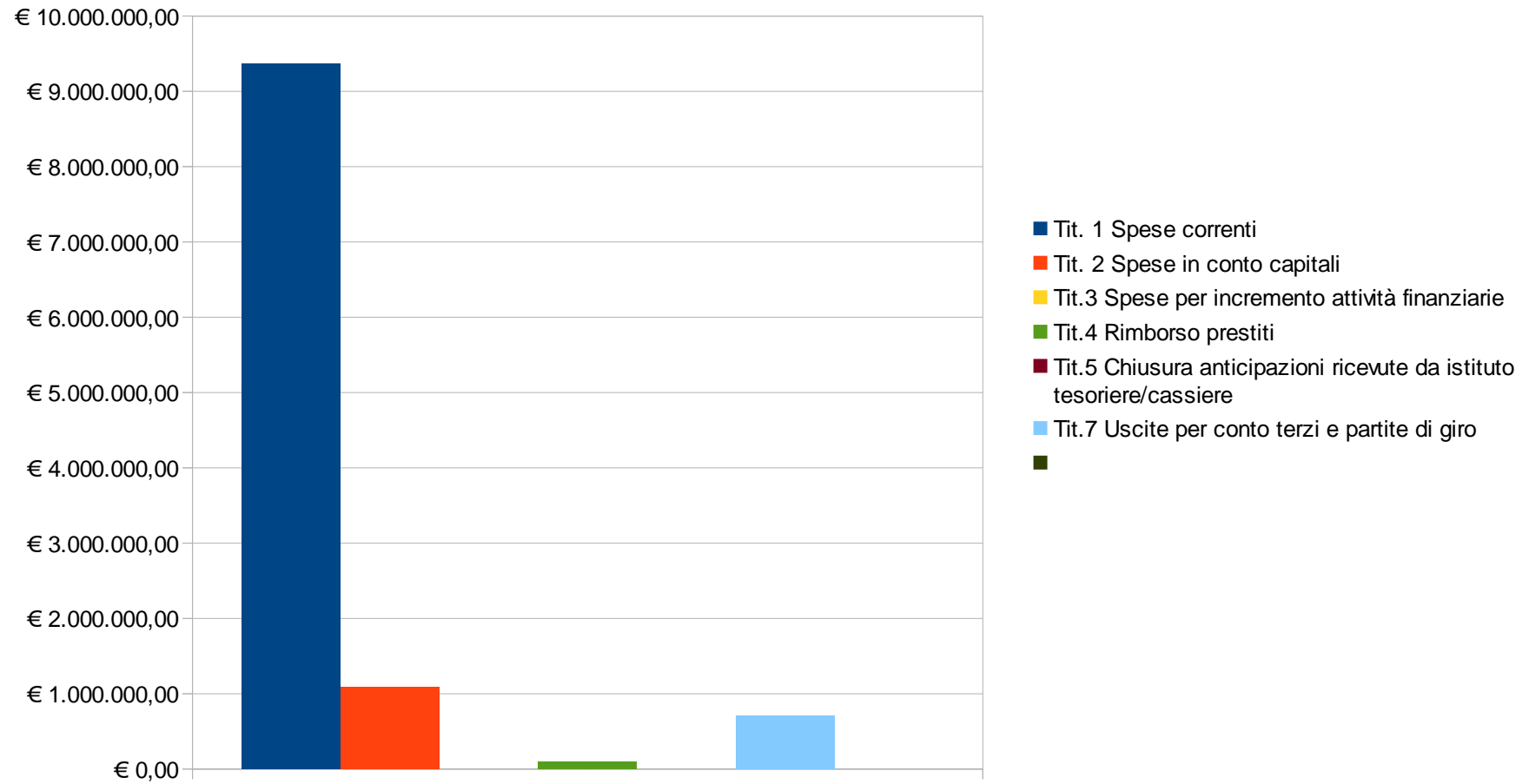


RENDICONTO 2014 – RIEPILOGO GENERALE DELLE SPESE

TITOLO	DENOMINAZIONE	RESIDUI PASSIVI AL 1/1/2014 (RS)		PAGAMENTI IN C/RESIDUI (PR)		RIACCERTAMENTO RESIDUI (R)		RESIDUI PASSIVI DA ESERCIZI PRECEDENTI (EP=RS-PR+R)	
		PREVISIONI DEFINITIVE DI COMPETENZA (CP)		PAGAMENTI IN C//COMPETENZA (PC)		IMPEGNI (I)		ECONOMIE DI COMPETENZA (ECP=CP-I-FPV)	
		PREVISIONI DEFINITIVE DI CASSA (CS)		TOTALE PAGAMENTI (TP=PR+PC)		FONDO PLURIENNALE VINCOLATO (FPV)		TOTALE RESIDUI PASSIVI DA RIPORTARE (TR=EP+EC)	
DISAVANZO DI AMMINISTRAZIONE		CP	0,00						
TITOLO 1	SPESE CORRENTI	RS	1.621.064,60	PR	819.912,03	R	-658.579,24	EP	142.573,33
		CP	10.033.332,53	PC	7.662.765,65	I	9.364.613,48	ECP	439.625,03
		CS	8.826.612,64	TP	8.482.677,68	FPV	229.094,02	TR	1.844.421,16
TITOLO 2	SPESE IN CONTO CAPITALE	RS	1.886.667,59	PR	270.368,19	R	-1.567.489,23	EP	48.810,17
		CP	3.913.893,98	PC	1.048.041,88	I	1.083.826,43	ECP	1.830.519,66
		CS	2.283.086,50	TP	1.318.410,07	FPV	999.547,89	TR	84.594,72
TITOLO 3	SPESE PER INCREMENTO ATTIVITA' FINANZIARIE	RS	0,00	PR	0,00	R	0,00	EP	0,00
		CP	0,00	PC	0,00	I	0,00	ECP	0,00
		CS	0,00	TP	0,00	FPV	0,00	TR	0,00
TITOLO 4	RIMBORSO PRESTITI	RS	0,00	PR	0,00	R	0,00	EP	0,00
		CP	91.887,31	PC	91.668,62	I	91.668,62	ECP	218,69
		CS	91.887,31	TP	91.668,62	FPV	0,00	TR	0,00
TITOLO 5	CHIUSURA ANTICIPAZIONI RICEVUTE DA ISTITUTO TESORIERE/CASSIERE	RS	0,00	PR	0,00	R	0,00	EP	0,00
		CP	750.000,00	PC	0,00	I	0,00	ECP	750.000,00
		CS	0,00	TP	0,00	FPV	0,00	TR	0,00
TITOLO 7	USCITE PER CONTO TERZI E PARTITE DI GIRO	RS	31.178,44	PR	14.334,61	R	-1.075,48	EP	15.768,35
		CP	1.549.070,50	PC	669.659,29	I	710.292,20	ECP	838.778,30
		CS	1.255.867,44	TP	683.993,90	FPV	0,00	TR	56.401,26
TITOLO 99	NON DEFINITO	RS	0,00	PR	0,00	R	0,00	EP	0,00
		CP	0,00	PC	0,00	I	0,00	ECP	0,00
		CS	0,00	TP	0,00	FPV	0,00	TR	0,00
TOTALE TITOLI		RS	3.538.910,63	PR	1.104.614,83	R	-2.227.143,95	EP	207.151,85
		CP	16.338.184,32	PC	9.472.135,44	I	11.250.400,73	ECP	3.859.141,68
		CS	12.457.453,89	TP	10.576.750,27	FPV	1.228.641,91	TR	1.985.417,14
TOTALE GENERALE DELLE SPESE		RS	3.538.910,63	PR	1.104.614,83	R	-2.227.143,95	EP	207.151,85
		CP	16.338.184,32	PC	9.472.135,44	I	11.250.400,73	ECP	3.859.141,68
		CS	12.457.453,89	TP	10.576.750,27	FPV	1.228.641,91	TR	1.985.417,14

RIEPILOGO GENERALE DELLE SPESE PER TITOLI

Rendiconto 2014 - Impegni di competenza



RENDICONTO 2014 – RIEPILOGO GENERALE DELLE SPESE PER MISSIONE

MISSIONE	DENOMINAZIONE	RESIDUI PASSIVI AL 1/1/2014 (RS)		PAGAMENTI IN C/RESIDUI (PR)		RIACCERTAMENTO RESIDUI (R)		RESIDUI PASSIVI DA ESERCIZI PRECEDENTI (EP=RS-PR+R)			
		PREVISIONI DEFINITIVE DI COMPETENZA (CP)		PAGAMENTI IN C/COMPETENZA (PC)		IMPEGNI (I)		ECONOMIE DI COMPETENZA (ECP=CP-I-FPV)			
		PREVISIONI DEFINITIVE DI CASSA (CS)		TOTALE PAGAMENTI (TP=PR+PC)		FONDO PLURIENNALE VINCOLATO (FPV)		TOTALE RESIDUI PASSIVI DA RIPORTARE (TR=EP+EC)			
DISAVANZO DI AMMINISTRAZIONE		CP	0,00								
MISSIONE 01	SERVIZI ISTITUZIONALI, GENERALI E DI GESTIONE	RS	673.708,04	PR	363.721,27	R	-281.390,94	EP	28.595,83		
		CP	2.611.605,43	PC	1.847.007,88	I	2.326.549,38	ECP	70.418,35	EC	479.541,50
		CS	2.327.585,48	TP	2.210.729,15	FPV	214.637,70		TR	508.137,33	
MISSIONE 02	GIUSTIZIA	RS	905,82	PR	0,00	R	0,00	EP	905,82		
		CP	453,00	PC	0,00	I	0,00	ECP	453,00	EC	0,00
		CS	1.321,07	TP	0,00	FPV	0,00		TR	905,82	
MISSIONE 03	ORDINE PUBBLICO E SICUREZZA	RS	27.433,47	PR	14.256,91	R	-5.353,04	EP	7.823,52		
		CP	431.645,29	PC	391.259,88	I	424.880,43	ECP	3.505,83	EC	33.620,55
		CS	415.175,86	TP	405.516,79	FPV	3.259,03		TR	41.444,07	
MISSIONE 04	ISTRUZIONE E DIRITTO ALLO STUDIO	RS	509.189,77	PR	128.157,09	R	-333.298,86	EP	47.733,82		
		CP	2.019.497,92	PC	887.419,20	I	1.072.981,22	ECP	648.931,85	EC	185.562,02
		CS	1.170.376,68	TP	1.015.576,29	FPV	297.584,85		TR	233.295,84	
MISSIONE 05	TUTELA E VALORIZZAZIONE DEI BENI E ATTIVITÀ CULTURALI	RS	403.411,06	PR	155.743,49	R	-238.507,15	EP	9.160,42		
		CP	941.917,12	PC	557.071,96	I	625.888,41	ECP	249.696,68	EC	68.816,45
		CS	849.616,15	TP	712.815,45	FPV	66.332,03		TR	77.976,87	
MISSIONE 06	POLITICHE GIOVANILI, SPORT E TEMPO LIBERO	RS	239.510,27	PR	26.611,24	R	-212.885,13	EP	13,90		
		CP	538.329,84	PC	132.685,11	I	205.061,59	ECP	145.034,42	EC	72.376,48
		CS	244.730,79	TP	159.296,35	FPV	188.233,83		TR	72.390,38	
MISSIONE 07	TURISMO	RS	12.590,89	PR	11.139,76	R	-511,18	EP	939,95		
		CP	16.485,80	PC	7.567,91	I	14.479,96	ECP	2.005,84	EC	6.912,05
		CS	25.570,47	TP	18.707,67	FPV	0,00		TR	7.852,00	

RENDICONTO 2014 – RIEPILOGO GENERALE DELLE SPESE PER MISSIONE

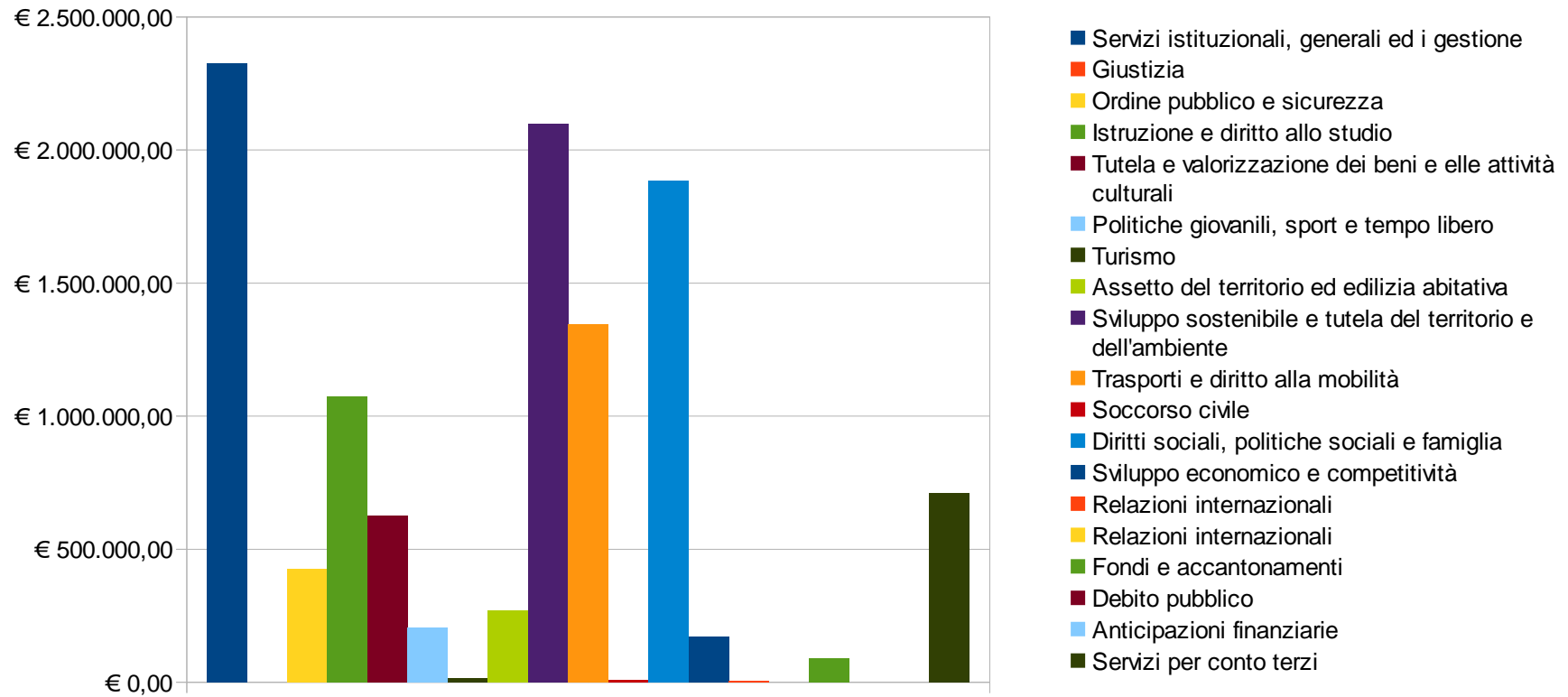
MISSIONE	DENOMINAZIONE	RESIDUI PASSIVI AL 1/1/2014 (RS)		PAGAMENTI IN C/RESIDUI (PR)		RIACCERTAMENTO RESIDUI (R)		RESIDUI PASSIVI DA ESERCIZI PRECEDENTI (EP=RS-PR+R)	
		PREVISIONI DEFINITIVE DI COMPETENZA (CP)		PAGAMENTI IN C/COMPETENZA (PC)		IMPEGNI (I)		ECONOMIE DI COMPETENZA (ECP=CP-I-FPV)	
		PREVISIONI DEFINITIVE DI CASSA (CS)		TOTALE PAGAMENTI (TP=PR+PC)		FONDO PLURIENNALE VINCOLATO (FPV)		TOTALE RESIDUI PASSIVI DA RIPORTARE (TR=EP+EC)	
MISSIONE 08	ASSETTO DEL TERRITORIO ED EDILIZIA ABITATIVA	RS	144.813,67	PR	18.795,26	R	-101.980,98	EP	24.037,43
		CP	510.642,54	PC	267.824,46	I	267.824,46	ECP	151.851,71
		CS	428.430,24	TP	286.619,72	FPV	90.966,37	TR	24.037,43
MISSIONE 09	SVILUPPO SOSTENIBILE E TUTELA DEL TERRITORIO E DELL'AMBIENTE	RS	72.478,12	PR	17.640,45	R	-50.677,67	EP	4.160,00
		CP	2.143.012,16	PC	1.718.769,05	I	2.098.538,31	ECP	25.643,59
		CS	1.774.687,42	TP	1.736.409,50	FPV	18.830,26	TR	383.929,26
MISSIONE 10	TRASPORTI E DIRITTO ALLA MOBILITA'	RS	789.191,64	PR	238.879,05	R	-541.123,18	EP	9.189,41
		CP	2.072.448,92	PC	1.283.887,98	I	1.345.036,78	ECP	521.867,69
		CS	2.037.901,72	TP	1.522.767,03	FPV	205.544,45	TR	70.338,21
MISSIONE 11	SOCCORSO CIVILE	RS	4.632,06	PR	3.900,06	R	0,00	EP	732,00
		CP	20.813,40	PC	5.335,13	I	8.597,06	ECP	12.216,34
		CS	17.743,46	TP	9.235,19	FPV	0,00	TR	3.993,93
MISSIONE 12	DIRITTI SOCIALI, POLITICHE SOCIALI E FAMIGLIA	RS	564.438,87	PR	97.983,55	R	-418.298,27	EP	48.157,05
		CP	2.142.111,91	PC	1.486.081,08	I	1.883.491,43	ECP	115.367,09
		CS	1.644.793,26	TP	1.584.064,63	FPV	143.253,39	TR	445.567,40
MISSIONE 14	SVILUPPO ECONOMICO E COMPETITIVITÀ	RS	59.338,51	PR	7.957,09	R	-41.942,07	EP	9.439,35
		CP	177.127,21	PC	125.897,89	I	171.110,88	ECP	6.016,33
		CS	161.016,43	TP	133.854,98	FPV	0,00	TR	54.652,34
MISSIONE 19	RELAZIONI INTERNAZIONALI	RS	6.090,00	PR	5.495,00	R	-100,00	EP	495,00
		CP	4.000,00	PC	0,00	I	4.000,00	ECP	0,00
		CS	8.856,67	TP	5.495,00	FPV	0,00	TR	4.495,00
MISSIONE 20	FONDI E ACCANTONAMENTI	RS	0,00	PR	0,00	R	0,00	EP	0,00
		CP	317.135,97	PC	0,00	I	0,00	ECP	317.135,97

RENDICONTO 2014 – RIEPILOGO GENERALE DELLE SPESE PER MISSIONE

MISSIONE	DENOMINAZIONE	RESIDUI PASSIVI AL 1/1/2014 (RS)		PAGAMENTI IN C/RESIDUI (PR)		RIACCERTAMENTO RESIDUI (R)		RESIDUI PASSIVI DA ESERCIZI PRECEDENTI (EP=RS-PR+R)			
		PREVISIONI DEFINITIVE DI COMPETENZA (CP)		PAGAMENTI IN C/COMPETENZA (PC)		IMPEGNI (I)		ECONOMIE DI COMPETENZA (ECP=CP-I-FPV)			
		PREVISIONI DEFINITIVE DI CASSA (CS)		TOTALE PAGAMENTI (TP=PR+PC)		FONDO PLURIENNALE VINCOLATO (FPV)		TOTALE RESIDUI PASSIVI DA RIPORTARE (TR=EP+EC)			
		CS	1.893,44	TP	0,00	FPV	0,00		TR	0,00	
MISSIONE 50	DEBITO PUBBLICO	RS	0,00	PR	0,00	R	0,00		EP	0,00	
		CP	91.887,31	PC	91.668,62	I	91.668,62	ECP	218,69	EC	0,00
		CS	91.887,31	TP	91.668,62	FPV	0,00		TR	0,00	
MISSIONE 60	ANTICIPAZIONI FINANZIARIE	RS	0,00	PR	0,00	R	0,00		EP	0,00	
		CP	750.000,00	PC	0,00	I	0,00	ECP	750.000,00	EC	0,00
		CS	0,00	TP	0,00	FPV	0,00		TR	0,00	
MISSIONE 99	SERVIZI PER CONTO TERZI	RS	31.178,44	PR	14.334,61	R	-1.075,48		EP	15.768,35	
		CP	1.549.070,50	PC	669.659,29	I	710.292,20	ECP	838.778,30	EC	40.632,91
		CS	1.255.867,44	TP	683.993,90	FPV	0,00		TR	56.401,26	
MISSIONE 99	NON DEFINITO	RS	0,00	PR	0,00	R	0,00		EP	0,00	
		CP	0,00	PC	0,00	I	0,00	ECP	0,00	EC	0,00
		CS	0,00	TP	0,00	FPV	0,00		TR	0,00	
TOTALE MISSIONI		RS	3.538.910,63	PR	1.104.614,83	R	-2.227.143,95		EP	207.151,85	
		CP	16.338.184,32	PC	9.472.135,44	I	11.250.400,73	ECP	3.859.141,68	EC	1.778.265,29
		CS	12.457.453,89	TP	10.576.750,27	FPV	1.228.641,91		TR	1.985.417,14	
TOTALE GENERALE DELLE SPESE		RS	3.538.910,63	PR	1.104.614,83	R	-2.227.143,95		EP	207.151,85	
		CP	16.338.184,32	PC	9.472.135,44	I	11.250.400,73	ECP	3.859.141,68	EC	1.778.265,29
		CS	12.457.453,89	TP	10.576.750,27	FPV	1.228.641,91		TR	1.985.417,14	

RIEPILOGO GENERALE DELLE SPESE PER MISSIONE

Rendiconto 2014 - Impegni di competenza



QUADRO GENERALE RIASSUNTIVO – RENDICONTO 2014

ENTRATE	ACCERTAMENTI	INCASSI	SPESE	IMPEGNI	PAGAMENTI
Fondo di cassa all'inizio dell'esercizio		1.678.776,77			
Utilizzo avanzo di amministrazione	20.934,17		Disavanzo di amministrazione	0,00	
Fondo pluriennale vincolato di parte corrente	558.003,31				
Fondo pluriennale vincolato in c/capitale	1.559.989,87				
Titolo 1 – Entrate correnti di natura tributaria, contributiva e perequativa	7.318.444,53	6.845.923,67	Titolo 1 – Spese correnti	9.364.613,48	8.482.677,68
Titolo 2 – Trasferimenti correnti	791.978,87	874.203,60	Fondo pluriennale vincolato di parte corrente	229.094,02	
Titolo 3 – Entrate extratributarie	1.576.303,92	1.450.781,97	Titolo 2 – Spese in conto capitale	1.083.826,43	1.318.410,07
Titolo 4 – Entrate in conto capitale	812.292,61	810.386,12	Fondo pluriennale vincolato in c/capitale	999.547,89	
Titolo 5 – Entrate da riduzione di attività finanziarie	42,55	42,55	Titolo 3 – Spese per incremento di attività finanziarie	0,00	0,00
Totale entrate finali	10.499.062,48	9.981.337,91	Totale spese finali	11.677.081,82	9.801.087,75
Titolo 6 – Accensione di prestiti	0,00	0,00	Titolo 4 – Rimborso di prestiti	91.668,62	91.668,62
Titolo 7 – Anticipazioni da istituto tesoriere/cassiere	0,00	0,00	Titolo 5 – Chiusura anticipazioni da istituto tesoriere/cassiere	0,00	0,00
Titolo 9 – Entrate per conto di terzi e partite di giro	710.292,10	704.899,72	Titolo 7 – Spese per conto terzi e partite di giro	710.292,20	683.993,90
Totale entrate dell'esercizio	11.209.354,58	10.686.237,63	Totale spese dell'esercizio	12.479.042,64	10.576.750,27
TOTALE COMPLESSIVO ENTRATE	13.348.281,93	12.365.014,40	TOTALE COMPLESSIVO SPESE	12.479.042,64	10.576.750,27
DISAVANZO DELL'ESERCIZIO	0,00		AVANZO DI COMPETENZA/FONDO DI CASSA	869.239,29	1.788.264,13
TOTALE A PAREGGIO	13.348.281,93	12.365.014,40	TOTALE A PAREGGIO	13.348.281,93	12.365.014,40