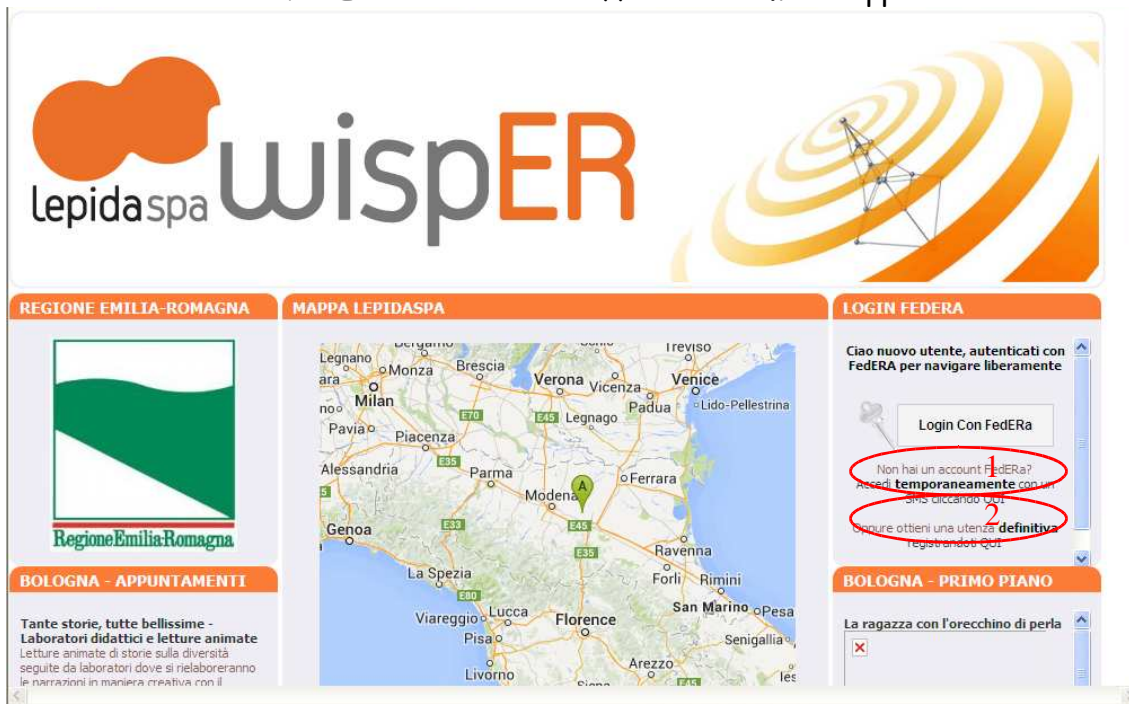


Guida rapida per navigare liberamente con WispER

Ci sono **2 modi per navigare con WispER**

- 1) autenticarsi rapidamente con un semplice SMS (consigliato per smartphone!)
- 2) ottenere le credenziali FedERa con "livello di affidabilità" medio oppure alto






1) autenticarsi rapidamente con un SMS

Clicca su "Accedi temporaneamente con un SMS!"

E' sufficiente mandare un **SMS** al numero (+39) 335 804 7136 inserendo il testo "**federa**" seguito da uno **spazio** e dalla **password** che vuoi utilizzare per eseguire l'accesso (es.: federa pippo).

L'accesso, di durata giornaliera, avviene inserendo il tuo numero di cellulare e la password scelta.

Change Language:  

 **Smart UsER SMS**

Accedi in modo "smart" in 2 semplici passi!

1. **Manda un SMS** al numero (+39) 335 804 7136 inserendo il testo "federa" seguito da uno spazio e dalla password che vuoi utilizzare per eseguire l'accesso
(Ad esempio, se scegli la password "pluto", devi mandare un SMS con scritto "federa pluto")
2. Effettua il login, inserendo nei campi di inserimento:
 - Il numero di telefono cellulare da cui hai mandato l'SMS
 - La password che hai inserito nell'SMS(Ad esempio, se hai inviato un SMS con scritto "federa pluto", devi inserire "pluto")

Con la password scelta puoi accedere ai servizi FedERa per 24 ore da quando mandi l'SMS!
Ti scade la password o te la dimentichi? Invia un altro SMS e hai di nuovo l'accesso!

Il costo per l'invio dell'SMS è quello previsto dal tuo piano tariffario per inviare un comune SMS ad un numero TIM

Accedi subito!

Numero di Cellulare:
Prefisso Internazionale: +39 (Italia) [Cambia](#)

Password:

ENTRAI

[Problemi ad accedere?](#)

2) ottenere credenziali complete di Federa

Questo percorso consente di ottenere credenziali che potranno essere utilizzate anche per altri servizi delle Pubbliche Amministrazioni dell'Emilia-Romagna.

Segui le istruzioni e **ottieni on-line le credenziali** di livello medio con 5 semplici passaggi:

2.1) Clicca su "Ottieni una utenza definitiva registrandoti qui" e seleziona come Gestore delle Identità **Comune di Russi**.

Clicca sul nome del gestore scelto e poi sulla scritta **"Registrati!"**

HOME FEDERA **PARTICIPANTI** DOCUMENTAZIONE CONTATTI NOTIZIE

GESTORI DELLE IDENTITÀ PARTECIPANTI (311)

SEI UN CITTADINO?

NON REGISTRATO?
REGISTRATI!

GIÀ REGISTRATO?
ACCEDI!

SEI UN ENTE?

PARTECIPA
A FEDERA!

Filtra per ente: Tutti

Filtra per provincia: Ravenna

Comune di Alfonsine	Visualizza Dettagli
Comune di Bagnacavallo	Visualizza Dettagli
Comune di Bagnara di Romagna	Visualizza Dettagli
Comune di Brisighella	Visualizza Dettagli
Comune di Casola Valsenio	Visualizza Dettagli
Comune di Castel Bolognese	Visualizza Dettagli
Comune di Cervia	Visualizza Dettagli
Comune di Conselice	Visualizza Dettagli
Comune di Faenza	Visualizza Dettagli
Comune di Fusignano	Visualizza Dettagli
Comune di Lugo	Visualizza Dettagli
Comune di Massa Lombarda	Visualizza Dettagli
Comune di Ravenna	Visualizza Dettagli
Comune di Riolo Terme	Visualizza Dettagli
Comune di Russi	Visualizza Dettagli

2.2) Compila i dati obbligatori indicati da * (asterisco)

Sei in possesso di una smartcard di identificazione (Carta di identità elettronica o carta nazionale dei servizi)?
[Registrati con smartcard](#) ottenendo subito un livello di affidabilità alto!

DATI PERSONALI UTENTE

I dati con asterisco (*) sono obbligatori

Account

Username *
Minimo 6 caratteri e solo lettere, numeri e i simboli _ , -

Email *
Non deve essere un indirizzo di Posta Elettronica Certificata

Conferma email *

Password *
La lunghezza minima della password è 6 caratteri.

Conferma Password *

Domanda recupero password *

Risposta recupero password *

Informazioni Anagrafiche

Nome *

Cognome *

Sesso *

Data di nascita *
Inserire la data nel formato gg/mm/aaaa

Luogo di nascita *
Comune per nati in Italia, nazione per nati all'estero

Codice fiscale *

2.3) Importante! In "Altre informazioni" inserisci il tuo numero di cellulare e spunta la casella "Ottieni livello di affidabilità medio". Al numero inserito arriverà un SMS con un PIN che verrà richiesto in seguito.

Altre informazioni

Telefono

Cellulare

Ottieni livello di affidabilità medio
(Cosa significa?)

Domicilio elettronico (PEC)

Lavoro

Titolo di studio

Luogo di residenza
Nome del comune se Italia, nome nazione se estero

Indirizzo di residenza

CAP di residenza

Luogo di domicilio
Nome del comune se Italia, nome nazione se estero

Indirizzo di domicilio

CAP di domicilio

Sezione di verifica

Di quanti secondi è composto un minuto? (scrivere la risposta in cifre) - [Cambia domanda di verifica](#)

[Privacy](#) | [Accessibilità](#) [FAQ](#) | [Guida all'uso](#) | [Assistenza utenti](#)

2.4) Rispondi ad una semplice domanda di verifica e premi "Avanti"

2.5) Nella pagina di riepilogo verifica i tuoi dati, accetta l'informativa per il trattamento dei dati personali (obbligatorio per procedere) e **inserisci il codice PIN ricevuto via SMS:**

Conferma upgrade con SIM/USIM

La tua richiesta di incremento del livello di affidabilità tramite identificazione con SIM/USIM è stata inoltrata correttamente.

Inserisci il PIN che riceverai sul tuo cellulare e potrai completare il processo di upgrade del livello di affidabilità

Codice di attivazione:

[Privacy](#) | [Accessibilità](#)[FAQ](#) | [Guida all'uso](#) | [Assistenza utenti](#)

A registrazione completa vedrai una schermata di conferma.

Al prossimo accesso alla rete WispER ti apparirà la finestra a fianco: significa che **puoi navigare liberamente!**



Benvenuto in WiFed

PER NAVIGARE [CLICCA QUI](#)

Per eseguire il LOGOUT è necessario mantenere aperta questa pagina e selezionare il pulsante LOGOUT

NOTA: Per ottenere il **livello di affidabilità ALTO** devi accedere al tuo profilo utente su <http://federazione.lepida.it> e seguire le istruzioni che ti appariranno. Per maggior comodità, ti consigliamo di effettuare questa operazione da un PC.